

MUNDIAL: CÓMO SE VIVIÓ LA PRIMERA RONDA

Nº 30. Junio 2018



CONSULTAS O SUGERENCIAS
a.insights@anunciar.com



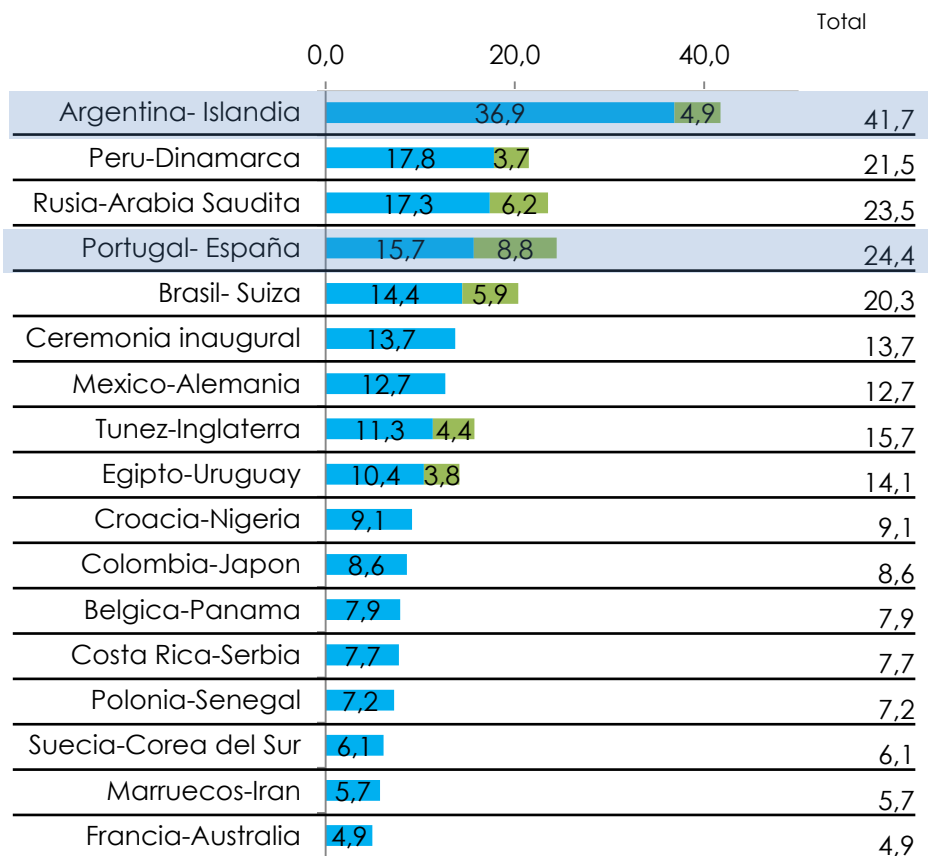
ANUNCIAR

**LA TRANSMISIÓN
TELEVISIVA DEL
MUNDIAL ALCANZÓ
AL 52% DE LA
POBLACIÓN Y ESTOS
VIERON EN
PROMEDIO CERCA
DE 4 EVENTOS
DEPORTIVOS.**


**EL PARTIDO DE
ARGENTINA-
ISLANDIA ALCANZÓ
AL 42% DE LA
POBLACIÓN.**



ARGENTINA LIDERA EL RANKING DE VISIONADO. LE SIGUE PORTUGAL-ESPAÑA CON ALTA AUDIENCIA EN DIFERIDO.



■ Rch%. En vivo ■ Rch%. Repeticiones



AUMENTA 22% EL RATING PROMEDIO DE LAS REPETICIONES RESPECTO AL MUNDIAL DE BRASIL

Rat% promedio de repeticiones de partidos en primera ronda

Rat%

FIFA WORLD CUP
RUSSIA 2018

0,45

FIFA WORLD CUP
Brasil

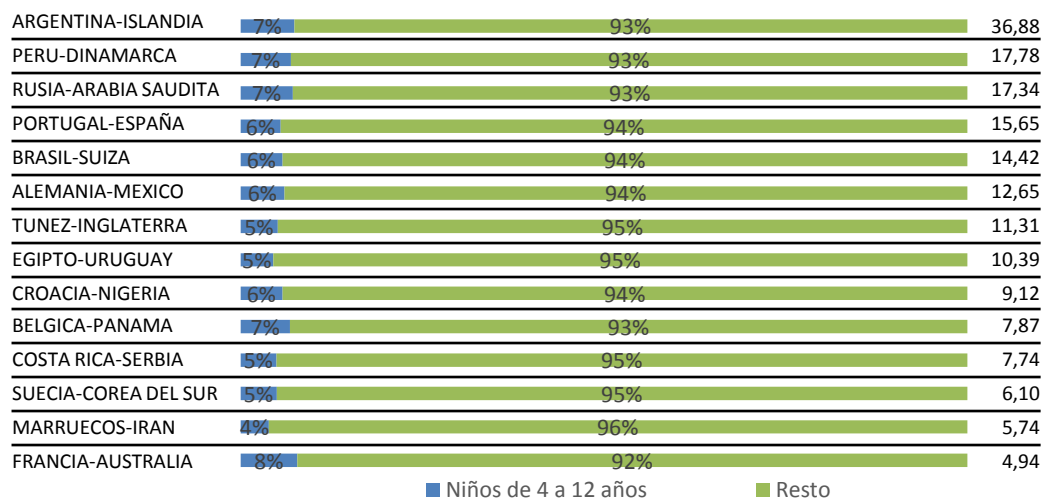
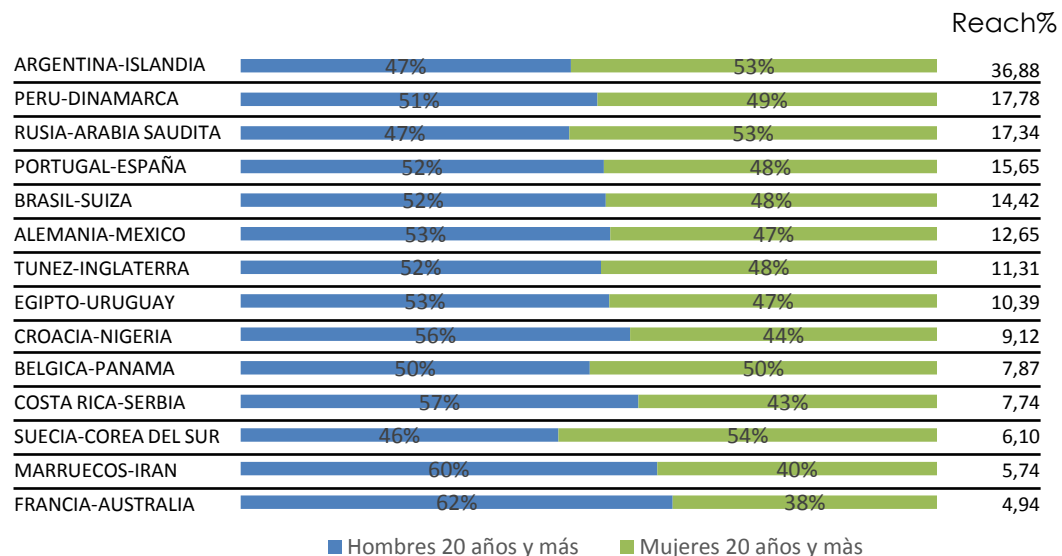
0,37

Ranking de repeticiones.

	Descripción	Fecha	Hora Inicio	Rat%	Rat(En miles)
1	POR ESP (REP)	15/06/2018	20:58:37	1,27	146,26
2	BRA SUI (REP)	17/06/2018	21:00:47	1,17	135,15
3	POR ESP (REP)	15/06/2018	22:58:03	1,05	120,79
4	ARG ISL (REP)	16/06/2018	20:59:36	0,84	97,00
5	TUN ENG (REP)	18/06/2018	20:59:27	0,79	91,07
6	BRA SUI (REP)	17/06/2018	22:57:02	0,75	86,60
7	RUS KSA (REP)	14/06/2018	22:58:38	0,75	86,38
8	PER DEN (REP)	16/06/2018	22:59:32	0,73	83,56
9	RUS KSA (REP)	14/06/2018	20:58:40	0,61	70,20
10	PER DEN (REP)	16/06/2018	24:58:44	0,58	67,04



LOS PARTIDOS DE ARGENTINA-ISLANDIA Y RUSIA-ARABIA CONVOCAN EN MAYOR MEDIDA A LAS MUJERES.





ANUNCIAR

CONSULTAS O SUGERENCIAS
a.insights@anunciar.com

