



# Encuesta sobre el perfil de los asistentes a la Feria Internacional del Libro de Buenos Aires. Año 2016

Informe de resultados | 1075



Octubre de 2016

*“2016: Año del Bicentenario de la Declaración de Independencia de la República Argentina”*



**Buenos Aires Ciudad**



## Presentación

La Feria Internacional del Libro de Buenos Aires se realiza todos los años desde 1974. Se trata de un acontecimiento socio-cultural de singular importancia que convoca a una multitud de personas de diferentes edades y estratos económicos, que se acercan al libro, la lectura y los autores, a través de múltiples y diversas actividades.

Este informe presenta los resultados de la cuarta Encuesta sobre Perfil de los Asistentes a la Feria Internacional del Libro de Buenos Aires 2016. El estudio tiene por objetivo contar con un diagnóstico sobre las características socio-demográficas de los asistentes; la frecuencia y modalidad de asistencia; el tipo de actividades realizadas durante la visita y la compra de libros. En esta oportunidad se realizaron, por primera vez, preguntas sobre los hábitos de lectura de los jóvenes entre 16 y 24 años que asistieron a la Feria.

La Encuesta estuvo dirigida a personas de 16 años y más que visitaron la Feria entre los días 21 de abril y 9 de mayo de 2016. Encuestadores pertenecientes a la Dirección General de Estadística y Censos de la Ciudad de Buenos Aires (DGEYC), especialmente capacitados, entrevistaron a los concurrentes, utilizando dispositivos móviles (tablets) y un software diseñado para el operativo. Se seleccionó una muestra no probabilística en base a cuotas por rango de edad y sexo y se entrevistaron a 2.268 asistentes.

La Encuesta, y sus resultados son producto del trabajo conjunto entre la DGEYC y la Fundación El Libro (FEL), responsable de la organización del evento.



# Encuesta sobre el perfil de los asistentes a la Feria Internacional del Libro de Buenos Aires. Año 2016

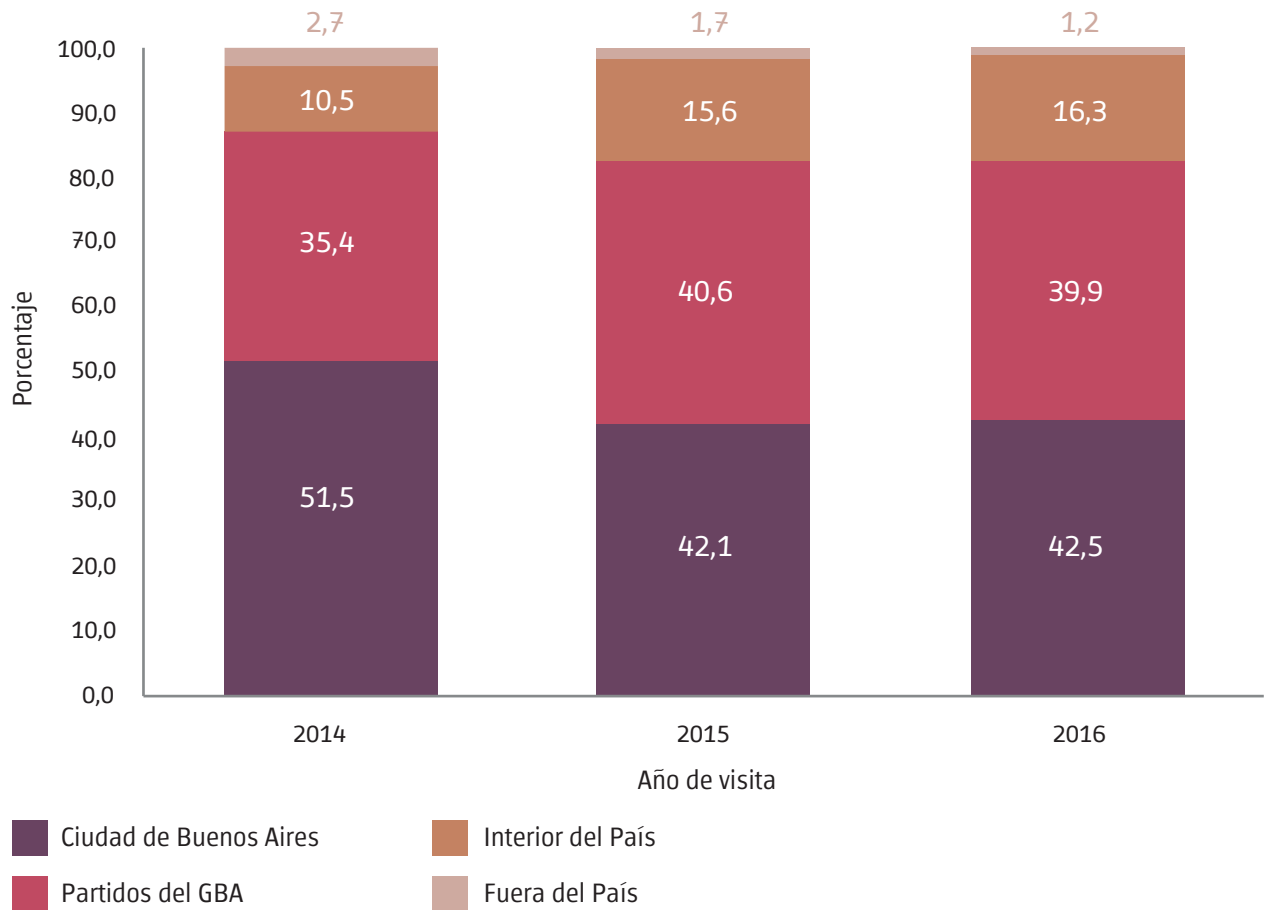
## Datos destacados de los asistentes encuestados

- El 58% reside fuera de la Ciudad de Buenos Aires. Porcentaje que aumenta respecto de la edición 2014 donde se alcanzó el 49%.
- El 83% completó, al menos, el nivel secundario. Dato que disminuye en un 10% respecto de ediciones anteriores.
- El 48% de los encuestados fue en pareja o en familia.
- El 77% concurre a alguna de las ediciones anteriores.
- El 49% de los encuestados concurren a la edición del 2015.
- El 78% tardó menos de 10 minutos en ingresar al predio.
- El 57% ingresó a la Feria Internacional del Libro 2016 de manera libre y gratuita y casi el 5% pagó parcialmente la entrada.
- Alrededor del 57% estuvo de visita en la Feria entre 2 y 4 horas.
- El 60% sabe que la Feria se realiza siempre en la misma época.
- Entre los que asistieron por primera vez, alrededor de un 60% se enteró de la realización de la Feria por comentarios e invitaciones de terceros.
- El 80% utilizó la página web para revisar la agenda, y el 13% lo hizo a través de las redes sociales.
- El 32% indicó como motivo principal de su visita la compra de libros, y el 42% de los que asistieron por primera vez lo hicieron para pasear o recrearse.
- El 70% compró, por lo menos, un libro en la Feria.
- El 63% de los que compraron libros gastaron más de \$300.
- Entre aquellos que leen habitualmente casi la mitad utiliza dispositivo electrónico, el de mayor peso fue la computadora en un 36%.
- El 93% de los que tienen entre 16 y 24 años leyeron al menos un libro en los últimos 12 meses. El 92% lo hizo por elección propia.
- Un 47% comenta las lecturas siempre o casi siempre con amigos y familiares.
- El 86% eligió la lectura de libros de ficción.
- Un 30% se enteró de la existencia de los libros elegidos a través de críticas en diarios, revistas o blogs.
- El 60% asistieron a librerías cuatro o más veces durante el último año.



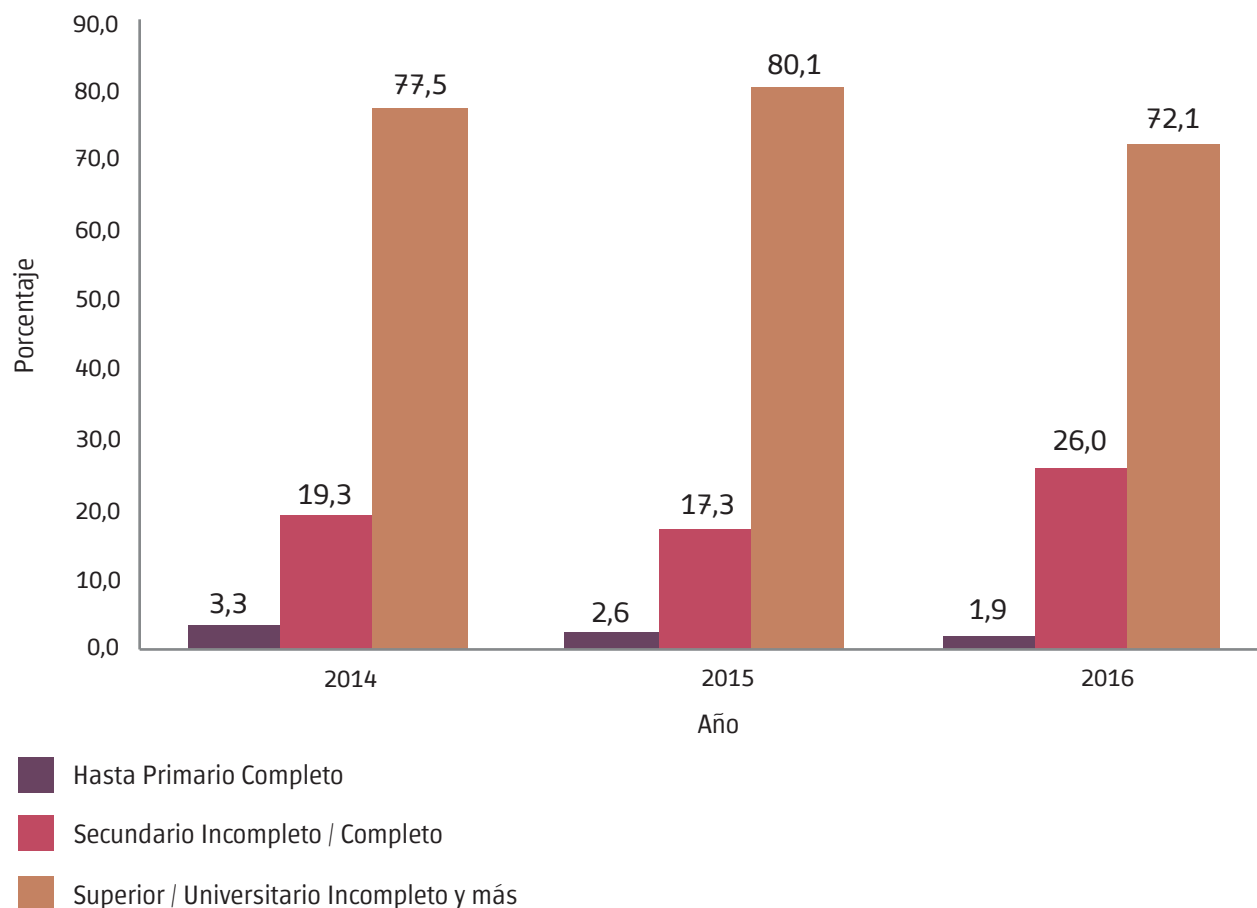
# 01. Perfil sociodemográfico

## Distribución porcentual de los encuestados en la Feria del Libro 2016 por lugar de residencia. Ciudad de Buenos Aires. Años 2014/2016



Fuente: Dirección General de Estadística y Censos (Ministerio de Hacienda GCBA) sobre la base de datos de la Encuesta sobre el perfil de los asistentes a la Feria Internacional del Libro de Buenos Aires 2016.

## Distribución porcentual de los encuestados en la Feria del Libro 2016 por máximo nivel educativo alcanzado. Ciudad de Buenos Aires. Años 2014/2016

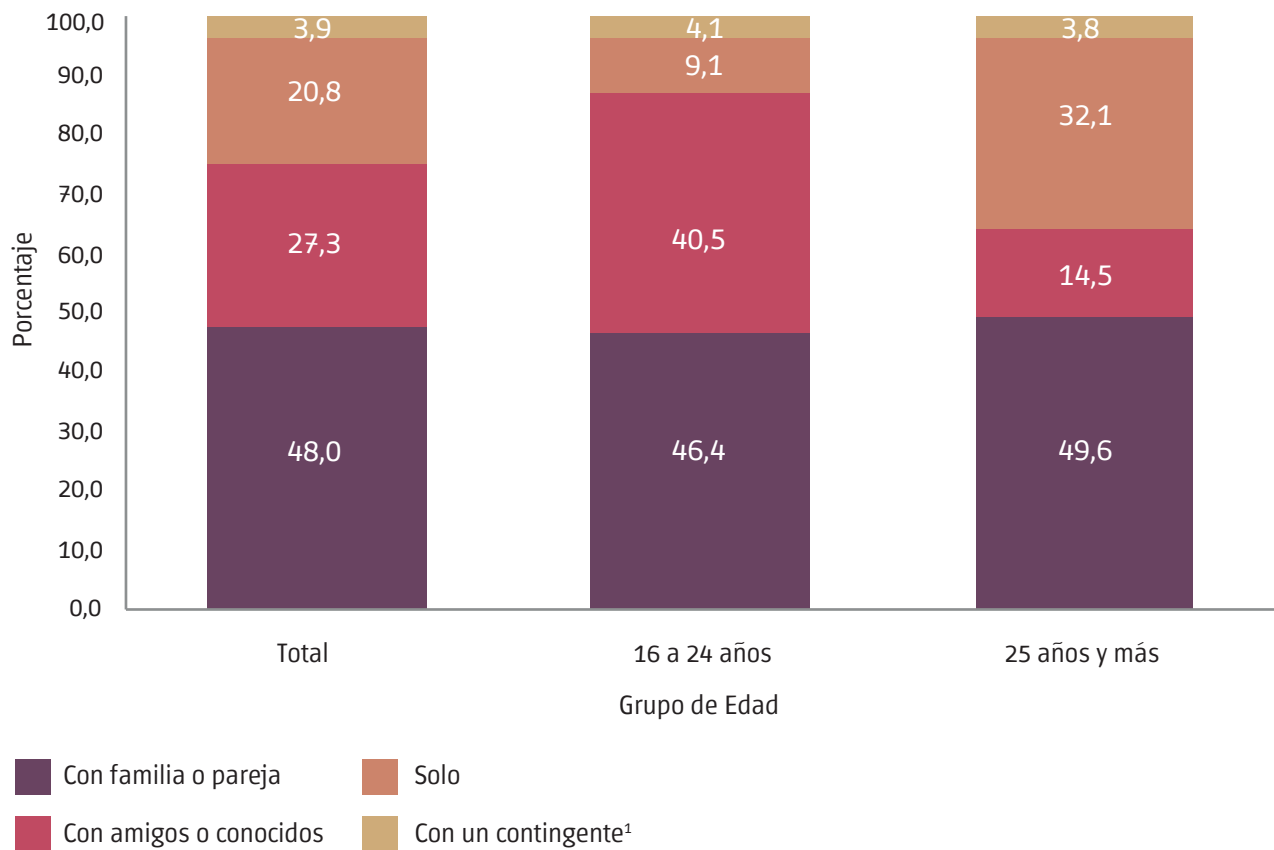


**Nota:** excluye los que asisten a escuelas especiales no primarias. En 2016 se aplica un bloque de preguntas a jóvenes de 16 a 24 años. En la muestra se sobre-representó este grupo de edad y por tal motivo se observan diferencias con respecto a años anteriores.

**Fuente:** Dirección General de Estadística y Censos (Ministerio de Hacienda GCBA) sobre la base de datos de la Encuesta sobre el perfil de los asistentes a la Feria Internacional del Libro de Buenos Aires 2016.



## Distribución porcentual de los encuestados en la Feria del Libro 2016 por tipo de acompañante. Ciudad de Buenos Aires. Año 2016

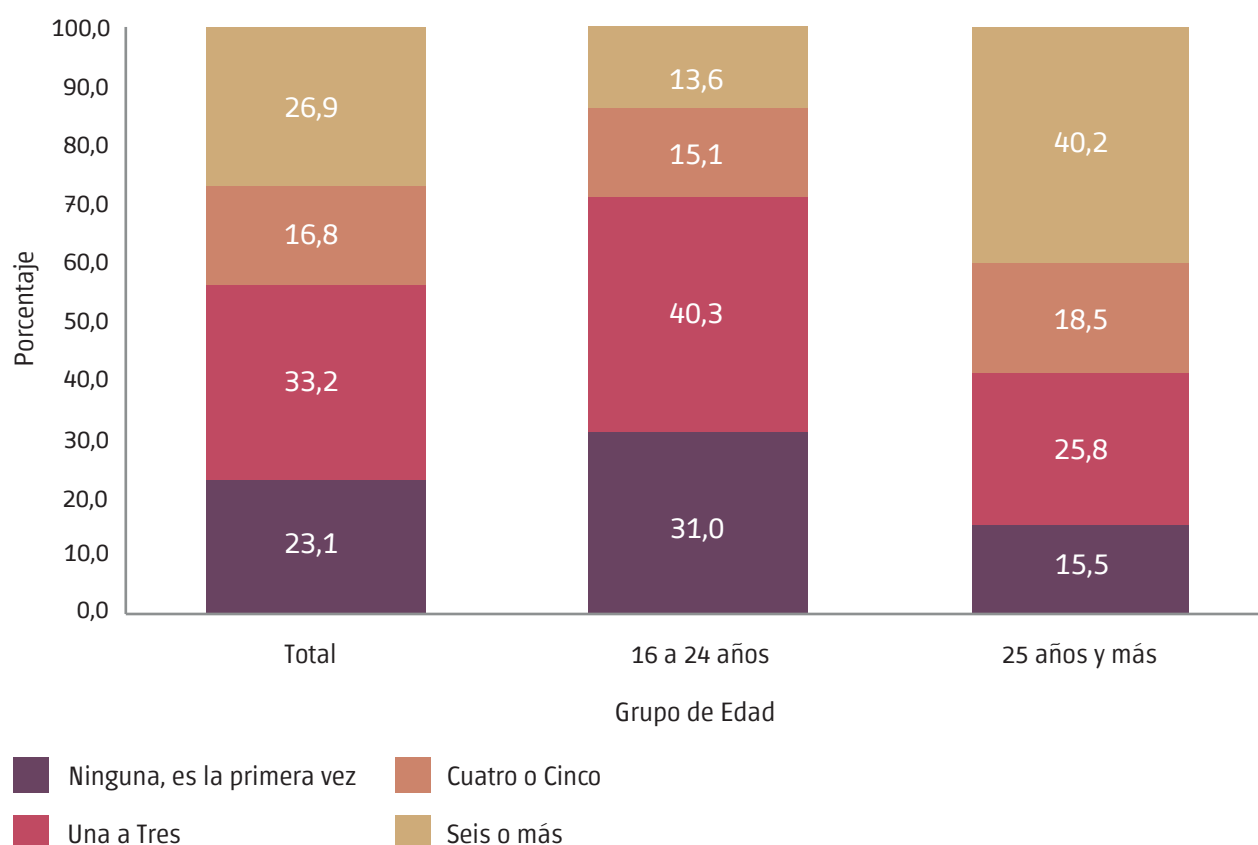


<sup>1</sup>Incluye otros acompañantes

**Fuente:** Dirección General de Estadística y Censos (Ministerio de Hacienda GCBA) sobre la base de datos de la Encuesta sobre el perfil de los asistentes a la Feria Internacional del Libro de Buenos Aires 2016.

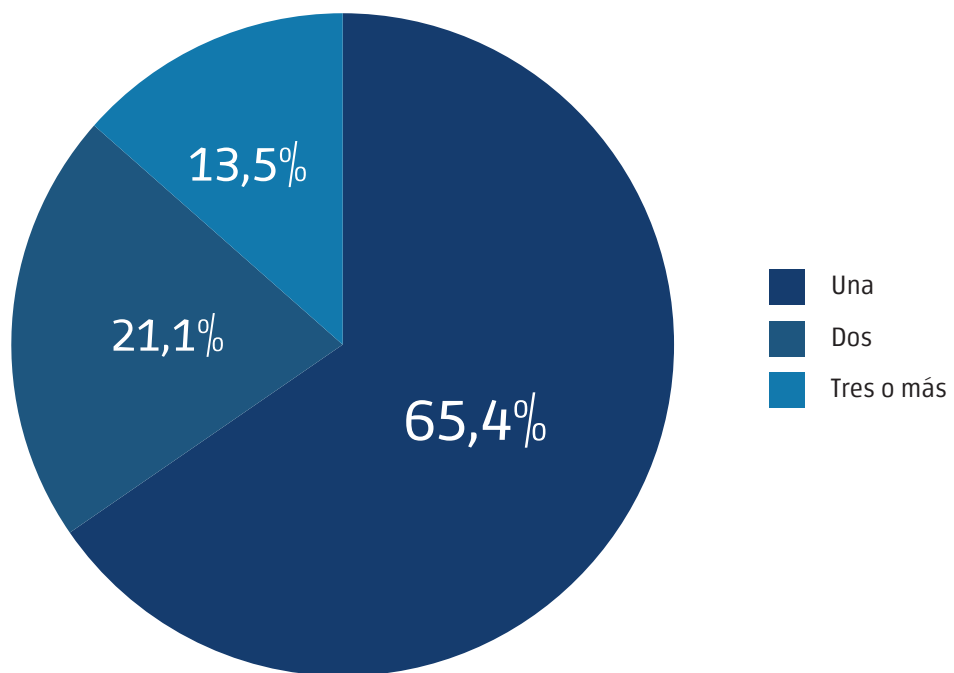
## 02. Fidelización

### Distribución porcentual de los encuestados en la Feria del Libro 2016 por cantidad de veces que asistió en ediciones anteriores. Ciudad de Buenos Aires. Año 2016



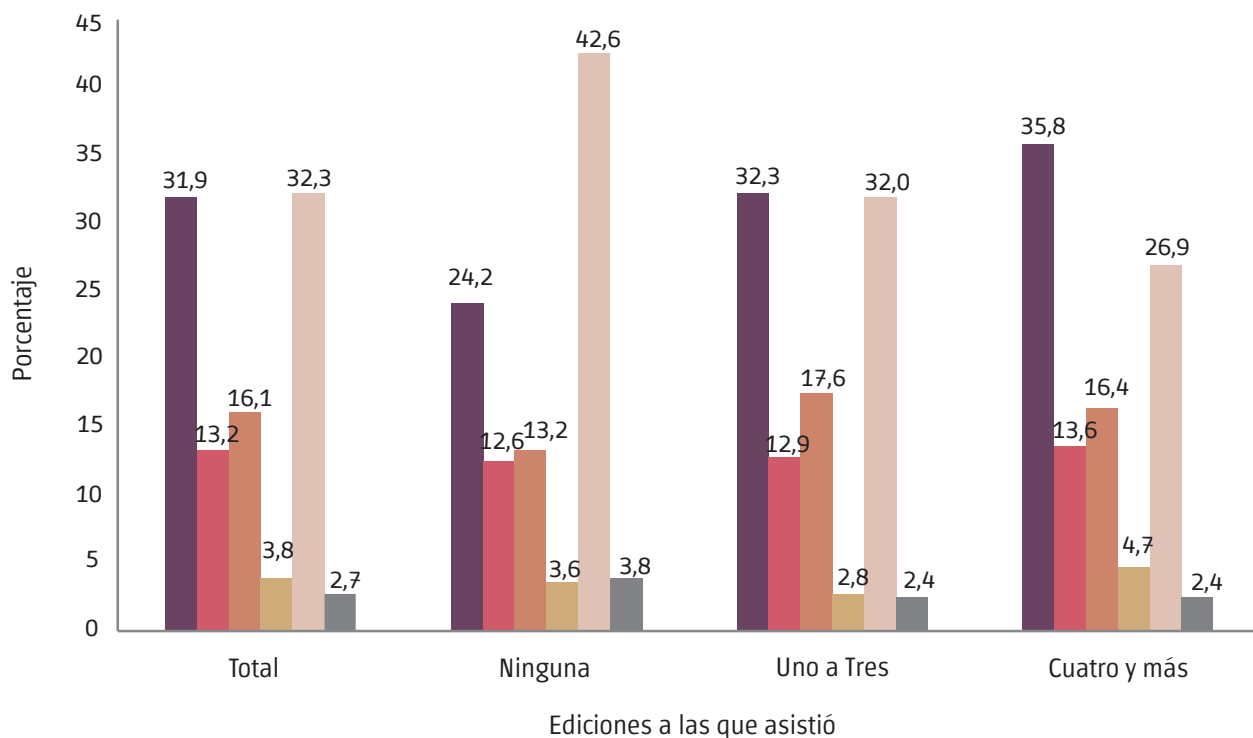
Fuente: Dirección General de Estadística y Censos (Ministerio de Hacienda GCBA) sobre la base de datos de la Encuesta sobre el perfil de los asistentes a la Feria Internacional del Libro de Buenos Aires 2016.

## Distribución porcentual de los encuestados en la Feria del Libro 2016 por cantidad de visitas a la edición del año 2015. Ciudad de Buenos Aires. Año 2016



**Fuente:** Dirección General de Estadística y Censos (Ministerio de Hacienda GCBA) sobre la base de datos de la Encuesta sobre el perfil de los asistentes a la Feria Internacional del Libro de Buenos Aires 2016.

## Porcentaje de los encuestados en la Feria del Libro 2016 por motivo por el cual realizó la visita según cantidad de ediciones anteriores de la Feria del Libro a las que asistió. Ciudad de Buenos Aires. Año 2016



- Comprar libros
- Buscar libros difíciles de conseguir, novedades u ofertas
- Firmar libros o asistir a algún evento
- Razones de trabajo o profesionales
- Pasear o recrearse
- Otros motivos

**Nota:** excluye Ns/Nc y Sin Dato

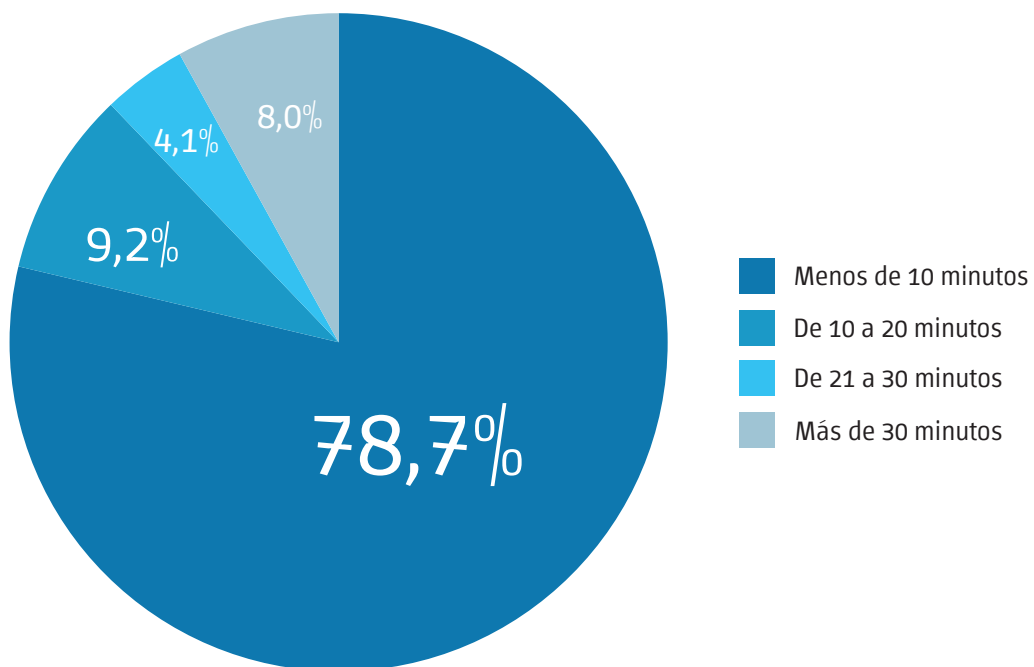
**Fuente:** Dirección General de Estadística y Censos (Ministerio de Hacienda GCBA) sobre la base de datos de la Encuesta sobre el perfil de los asistentes a la Feria Internacional del Libro de Buenos Aires 2016.

## 03. Visita a la feria

---

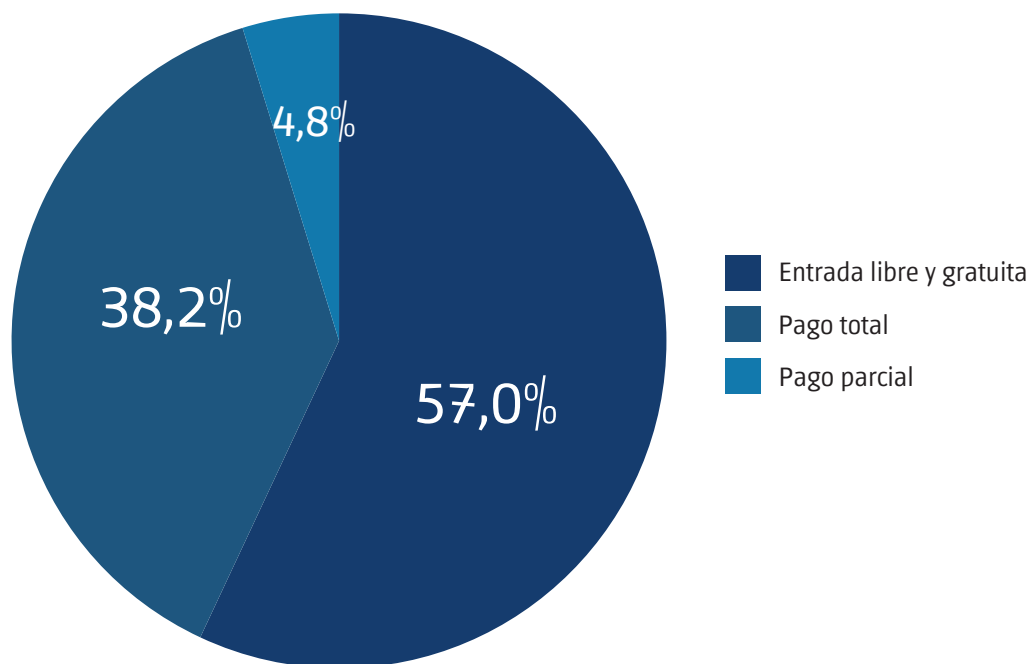
### 3.1 Modalidad de Ingreso

**Distribución porcentual de los encuestados en la Feria del Libro 2016 por tiempo de espera en el ingreso al predio. Ciudad de Buenos Aires. Año 2016**



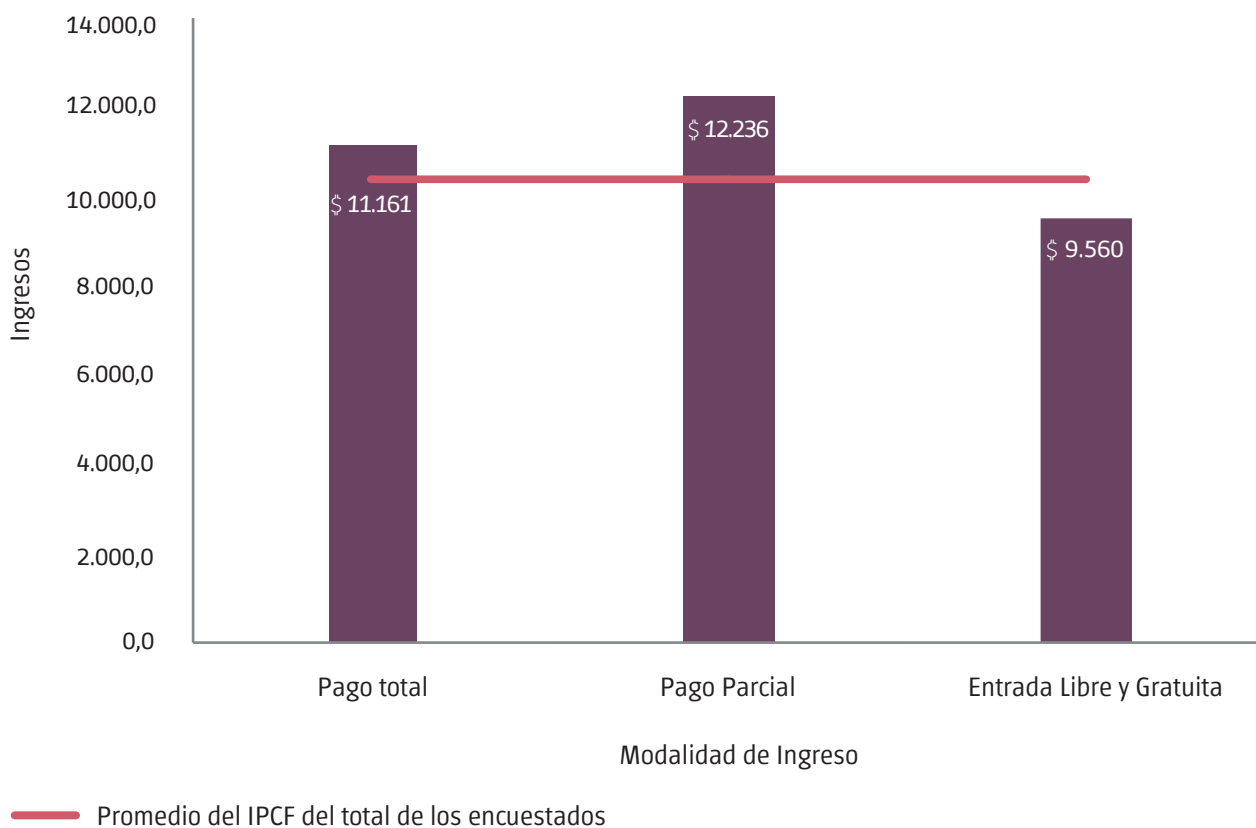
**Fuente:** Dirección General de Estadística y Censos (Ministerio de Hacienda GCBA) sobre la base de datos de la Encuesta sobre el perfil de los asistentes a la Feria Internacional del Libro de Buenos Aires 2016.

## Distribución porcentual de los encuestados en la Feria del Libro 2016 por modalidad de ingreso al predio. Ciudad de Buenos Aires. Año 2016



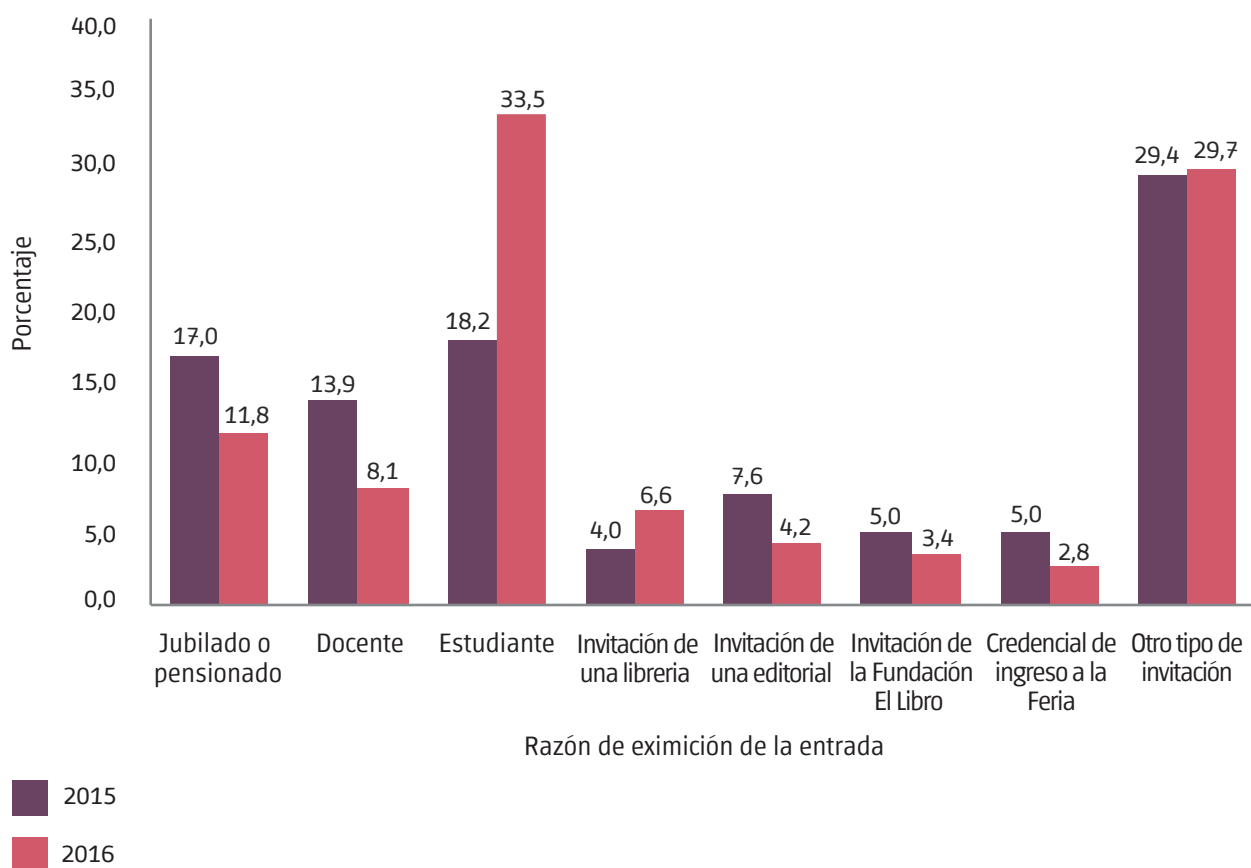
**Fuente:** Dirección General de Estadística y Censos (Ministerio de Hacienda GCBA) sobre la base de datos de la Encuesta sobre el perfil de los asistentes a la Feria Internacional del Libro de Buenos Aires 2016.

## Promedio del ingreso per cápita familiar (IPCF) de los encuestados en la Feria del Libro 2016 por modalidad de ingreso al predio. Ciudad de Buenos Aires. Año 2016



**Fuente:** Dirección General de Estadística y Censos (Ministerio de Hacienda GCBA) sobre la base de datos de la Encuesta sobre el perfil de los asistentes a la Feria Internacional del Libro de Buenos Aires 2016.

## Porcentaje de los encuestados en la Feria del Libro 2016 que no pagó la entrada por razón de eximición de pago de la entrada. Ciudad de Buenos Aires. Años 2015/ 2016

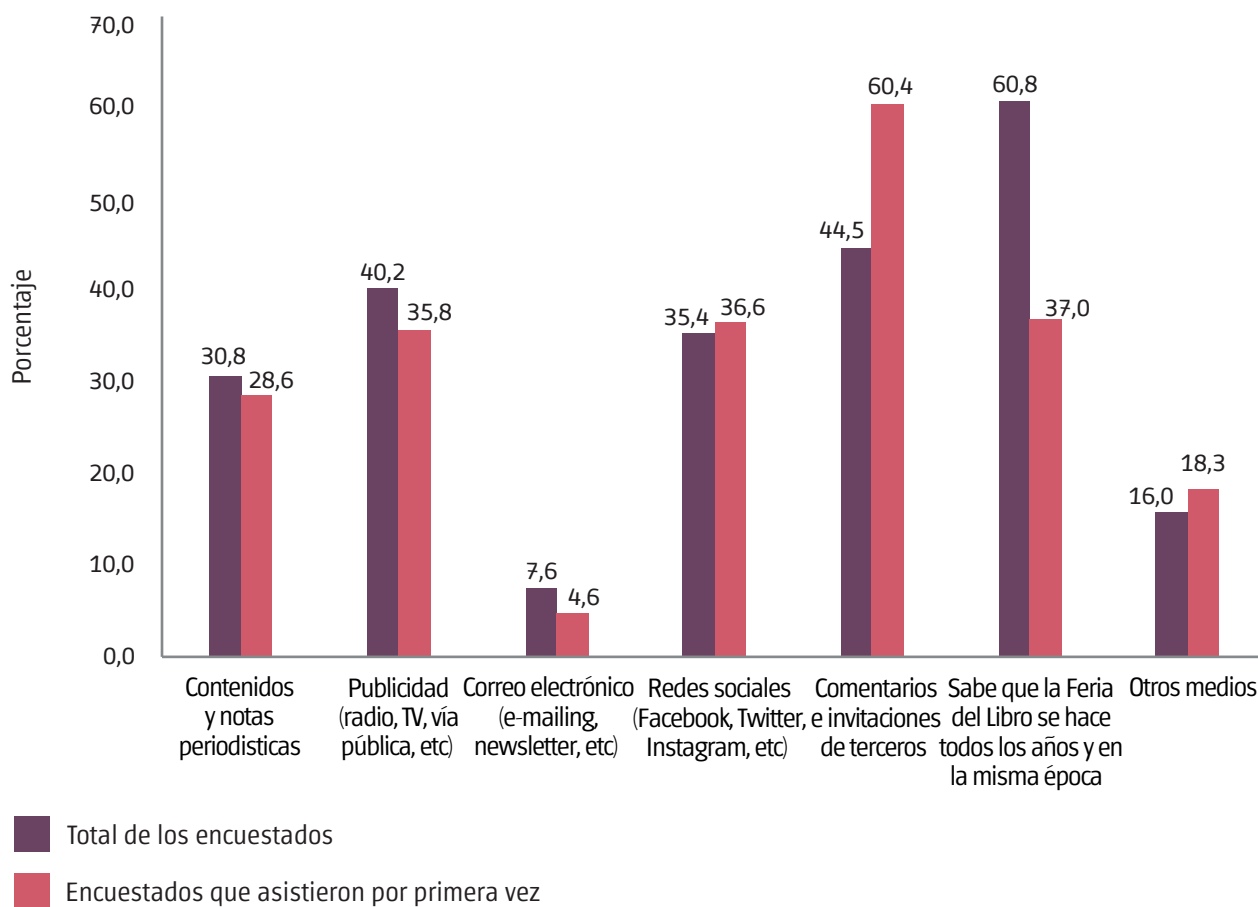


Fuente: Dirección General de Estadística y Censos (Ministerio de Hacienda GCBA) sobre la base de datos de la Encuesta sobre el perfil de los asistentes a la Feria Internacional del Libro de Buenos Aires 2016.



## 3.2. Difusión

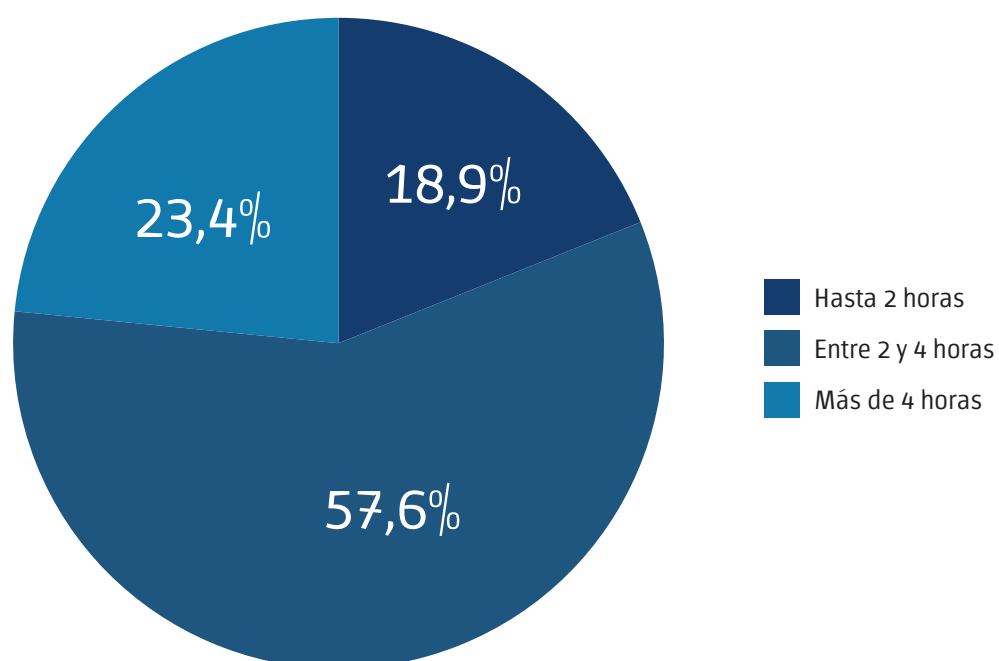
Porcentaje del total de los encuestados y de los que asistieron por primera vez a la Feria del Libro por medio de difusión a través del cual se enteraron. Ciudad de Buenos Aires. Año 2016



Fuente: Dirección General de Estadística y Censos (Ministerio de Hacienda GCBA) sobre la base de datos de la Encuesta sobre el perfil de los asistentes a la Feria Internacional del Libro de Buenos Aires 2016.

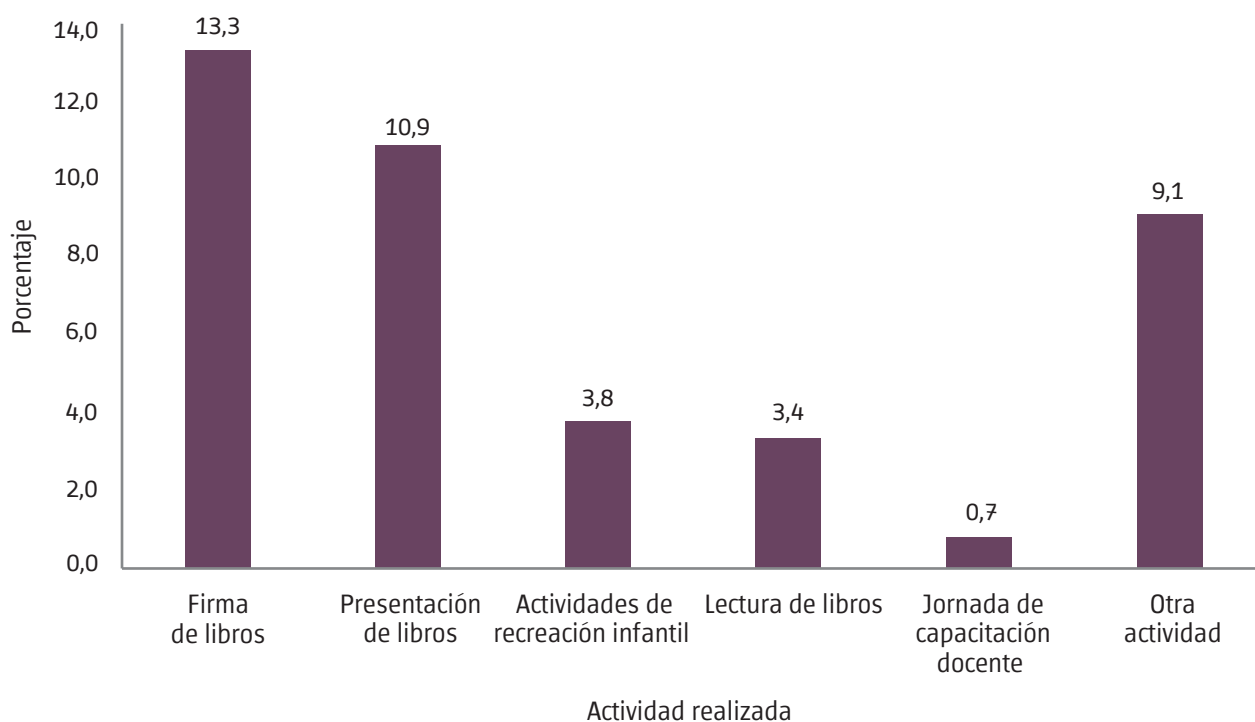
### 3.3 Actividades realizadas

#### Distribución porcentual de los encuestados en la Feria del Libro por duración de la visita. Ciudad de Buenos Aires. Año 2016



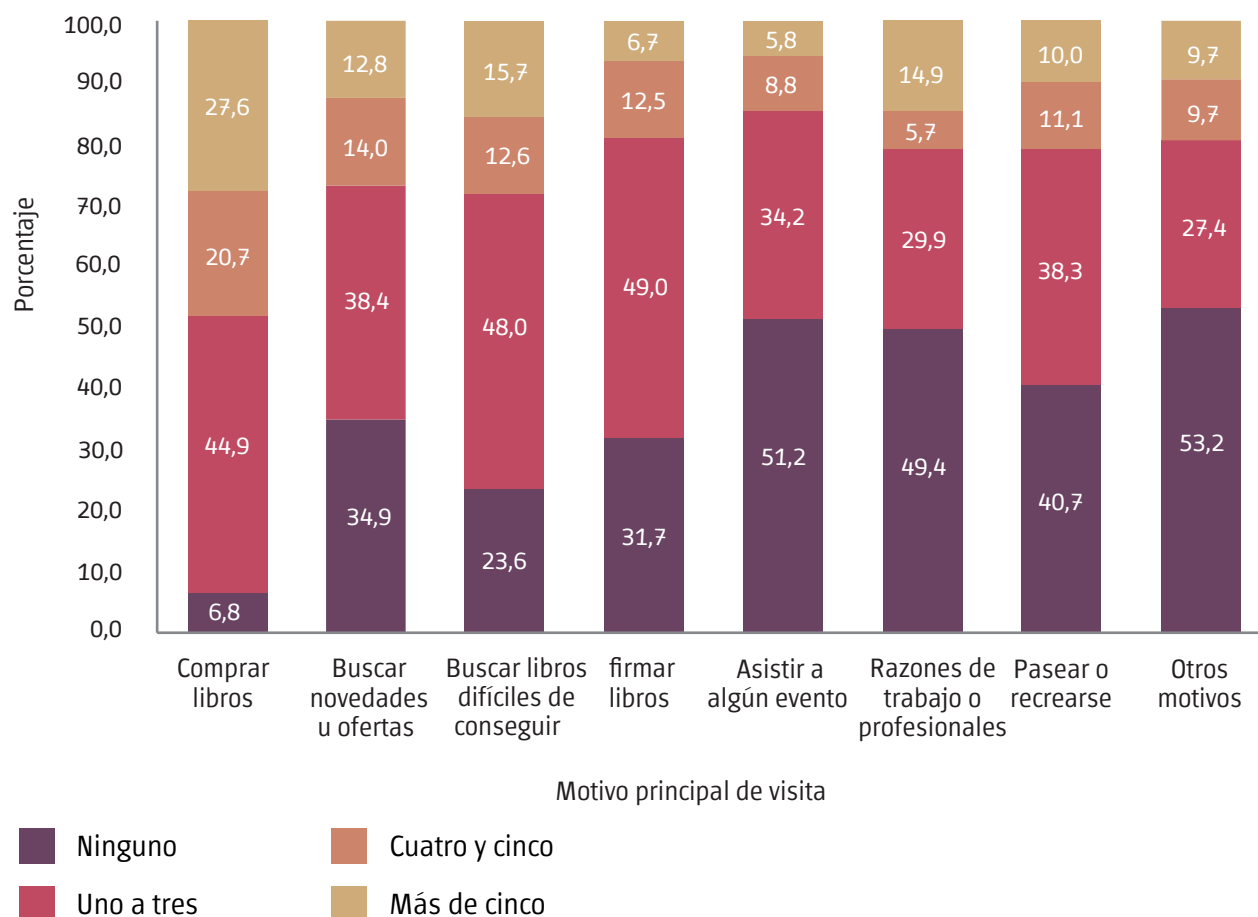
**Fuente:** Dirección General de Estadística y Censos (Ministerio de Hacienda GCBA) sobre la base de datos de la Encuesta sobre el perfil de los asistentes a la Feria Internacional del Libro de Buenos Aires 2016.

## Porcentaje de los encuestados en la Feria del Libro 2016 por actividad realizada. Ciudad de Buenos Aires. Año 2016



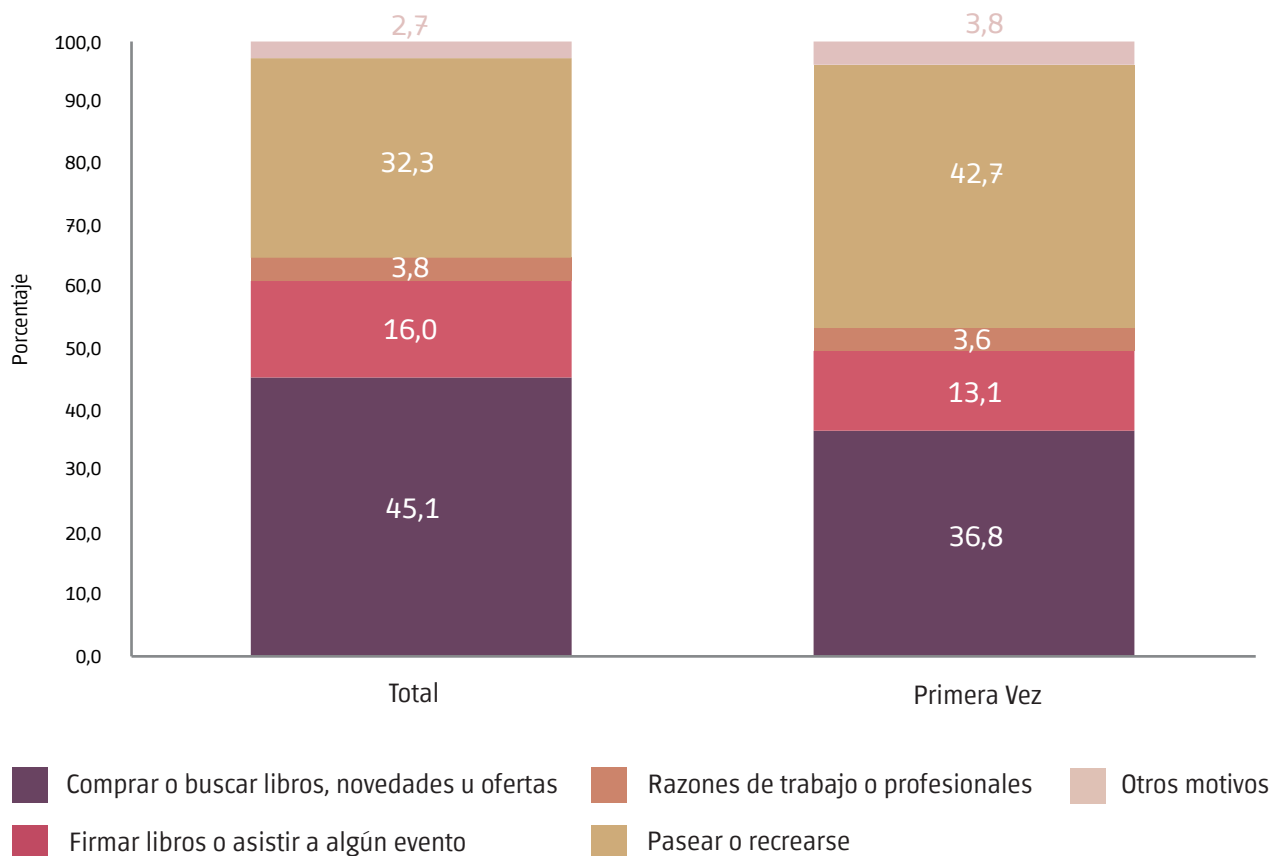
**Fuente:** Dirección General de Estadística y Censos (Ministerio de Hacienda GCBA) sobre la base de datos de la Encuesta sobre el perfil de los asistentes a la Feria Internacional del Libro de Buenos Aires 2016.

## Distribución porcentual de los encuestados en la Feria del Libro 2016 por motivo principal por el cual decidieron visitarla según cantidad de libros/revistas comprados en la Feria del Libro. Ciudad de Buenos Aires. Año 2016



Fuente: Dirección General de Estadística y Censos (Ministerio de Hacienda GCBA) sobre la base de datos de la Encuesta sobre el perfil de los asistentes a la Feria Internacional del Libro de Buenos Aires 2016.

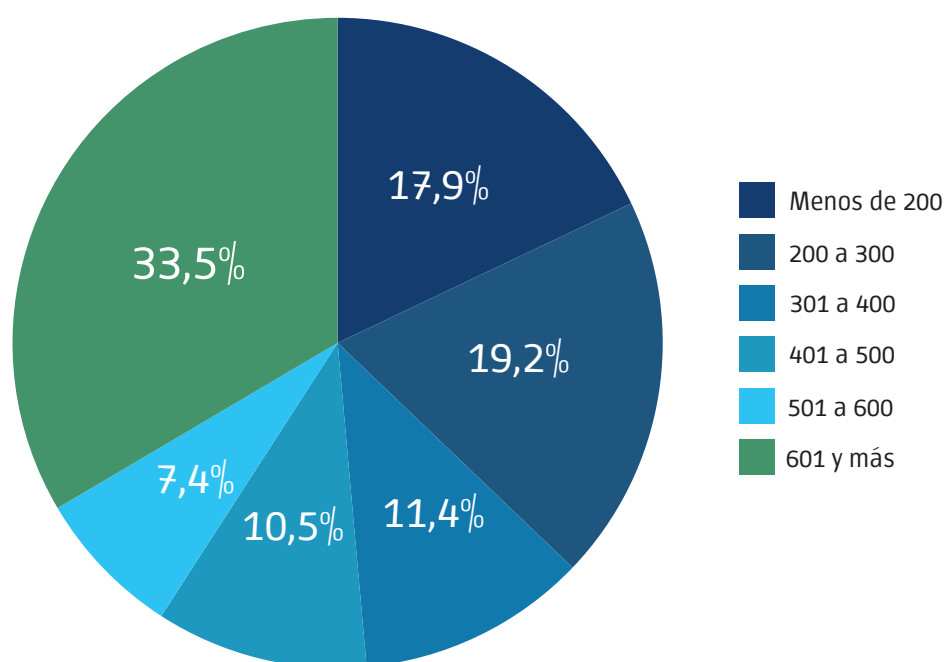
## Distribución porcentual del total de los encuestados y de los que asistieron por primera vez por motivo principal de la visita. Ciudad de Buenos Aires. Año 2016



Fuente: Dirección General de Estadística y Censos (Ministerio de Hacienda GCBA) sobre la base de datos de la Encuesta sobre el perfil de los asistentes a la Feria Internacional del Libro de Buenos Aires 2016.

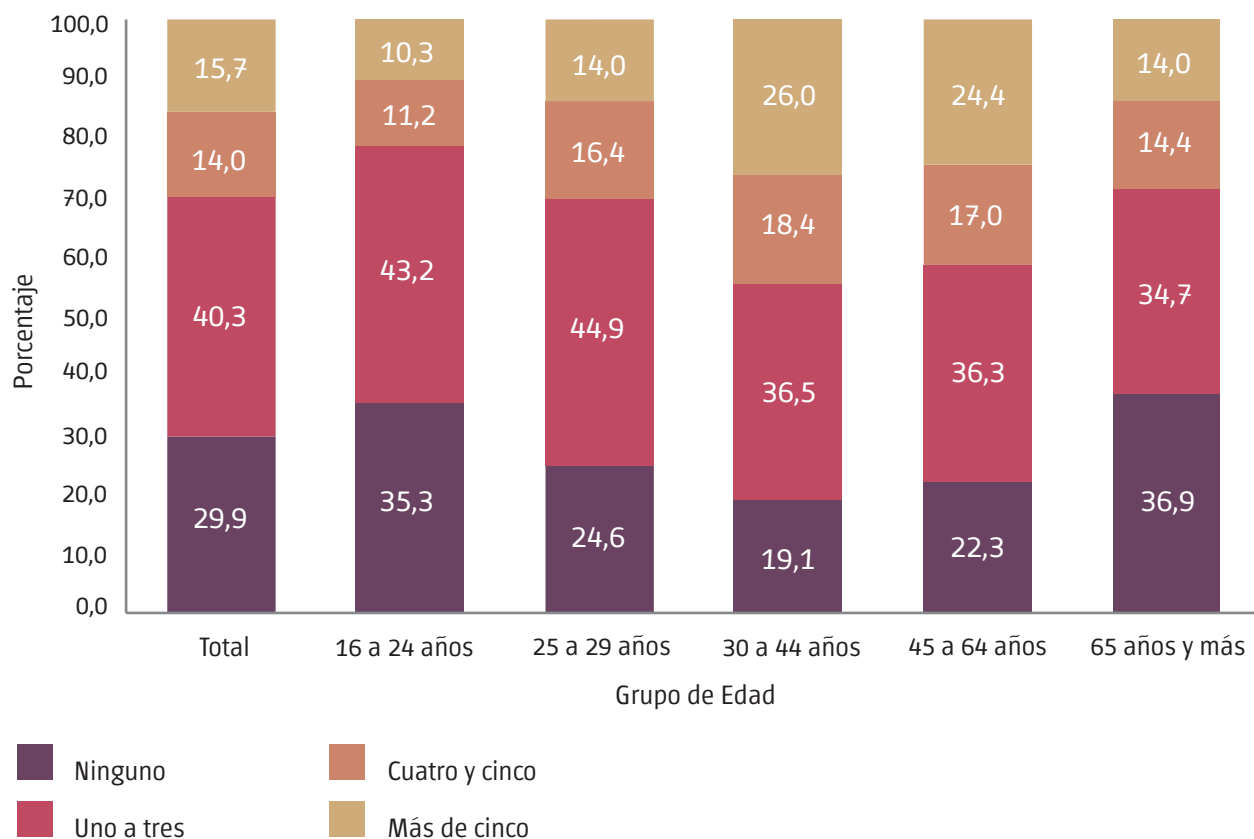
### 3.4 Compra de Libros

**Distribución porcentual de los encuestados en la Feria del Libro 2016 que compraron libros por cantidad de dinero gastado (pesos) en la compra. Ciudad de Buenos Aires. Año 2016**



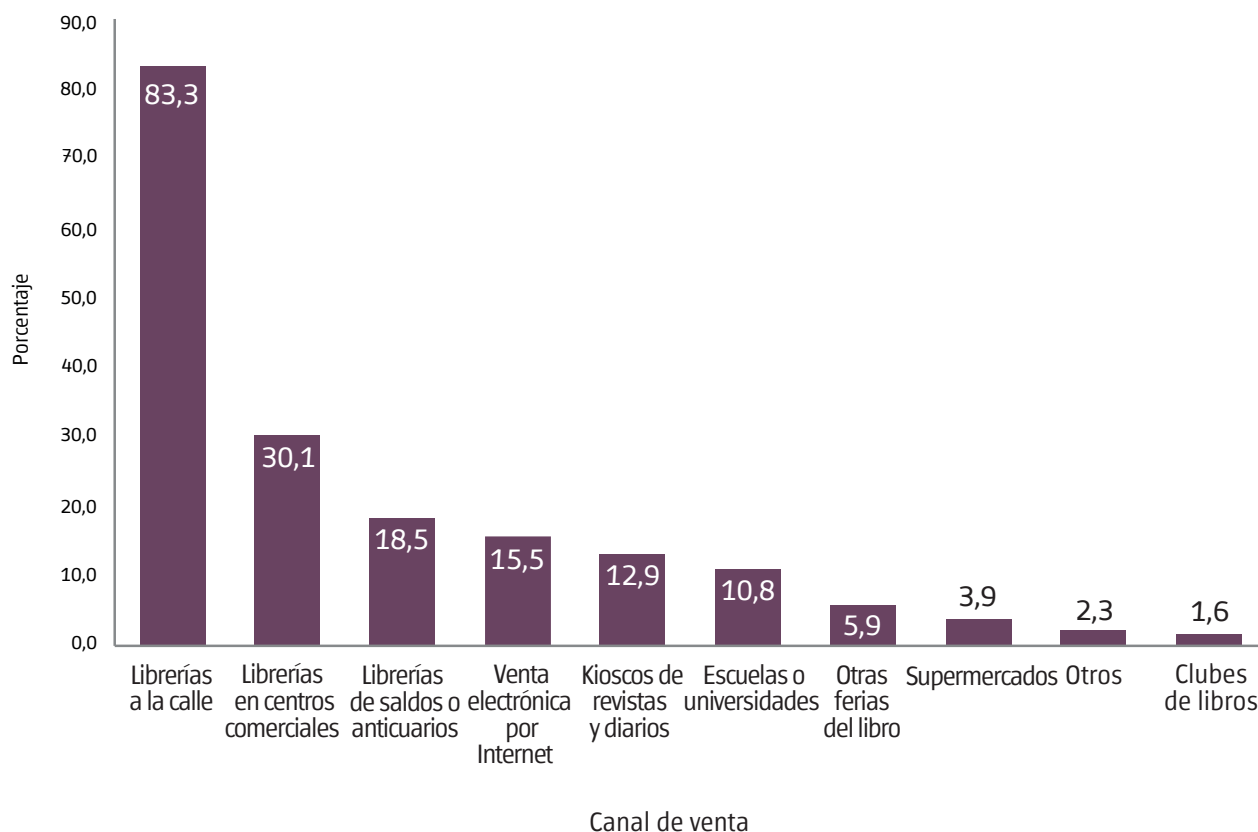
**Fuente:** Dirección General de Estadística y Censos (Ministerio de Hacienda GCBA) sobre la base de datos de la Encuesta sobre el perfil de los asistentes a la Feria Internacional del Libro de Buenos Aires 2016.

## Distribución porcentual de los encuestados en la Feria del Libro 2016 por cantidad de libros/revistas comprados en la Feria del Libro según grupo de edad. Ciudad de Buenos Aires. Año 2016



**Fuente:** Dirección General de Estadística y Censos (Ministerio de Hacienda GCBA) sobre la base de datos de la Encuesta sobre el perfil de los asistentes a la Feria Internacional del Libro de Buenos Aires 2016.

## Porcentaje de los encuestados en la Feria del Libro 2016 que compraron libros en los últimos tres meses por canal de venta de los libros adquiridos. Ciudad de Buenos Aires. Año 2016

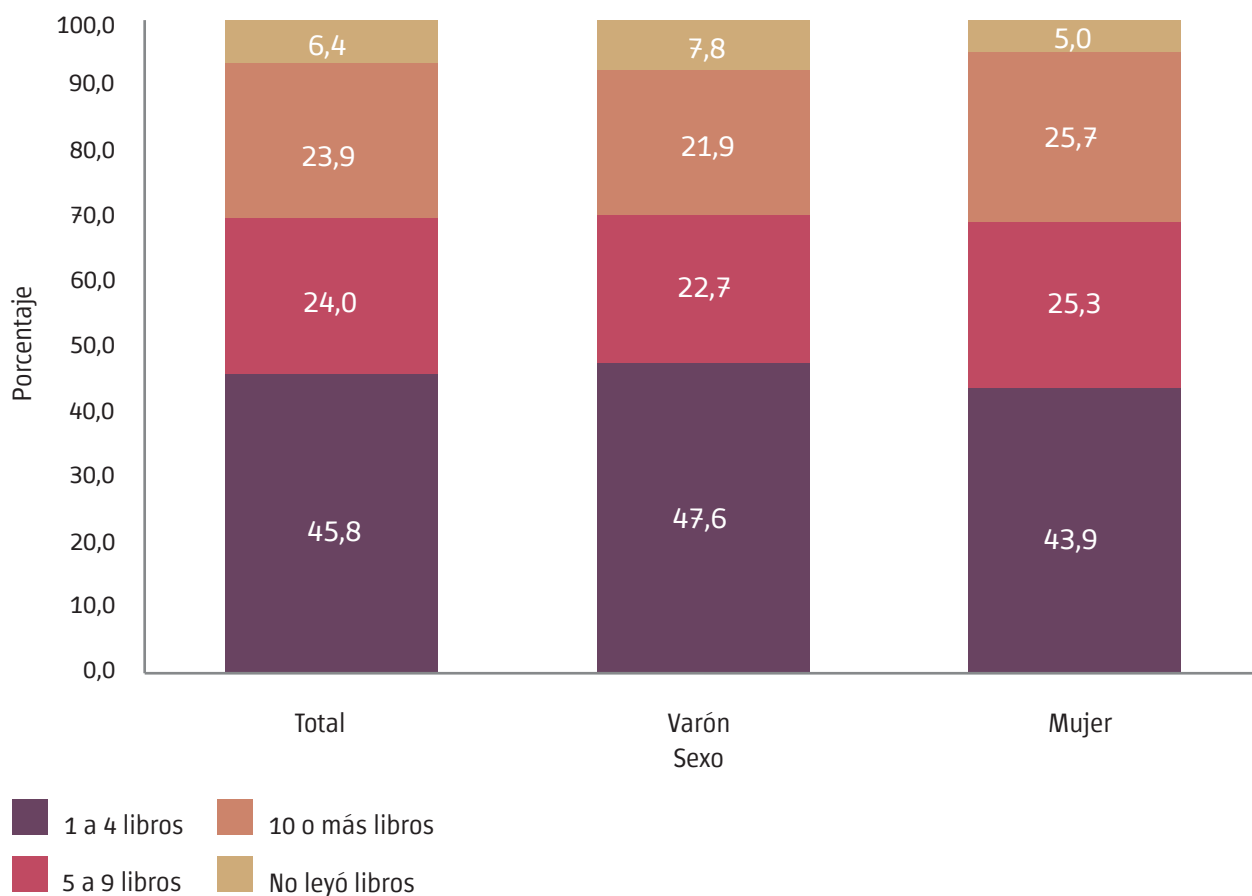


Fuente: Dirección General de Estadística y Censos (Ministerio de Hacienda GCBA) sobre la base de datos de la Encuesta sobre el perfil de los asistentes a la Feria Internacional del Libro de Buenos Aires 2016.



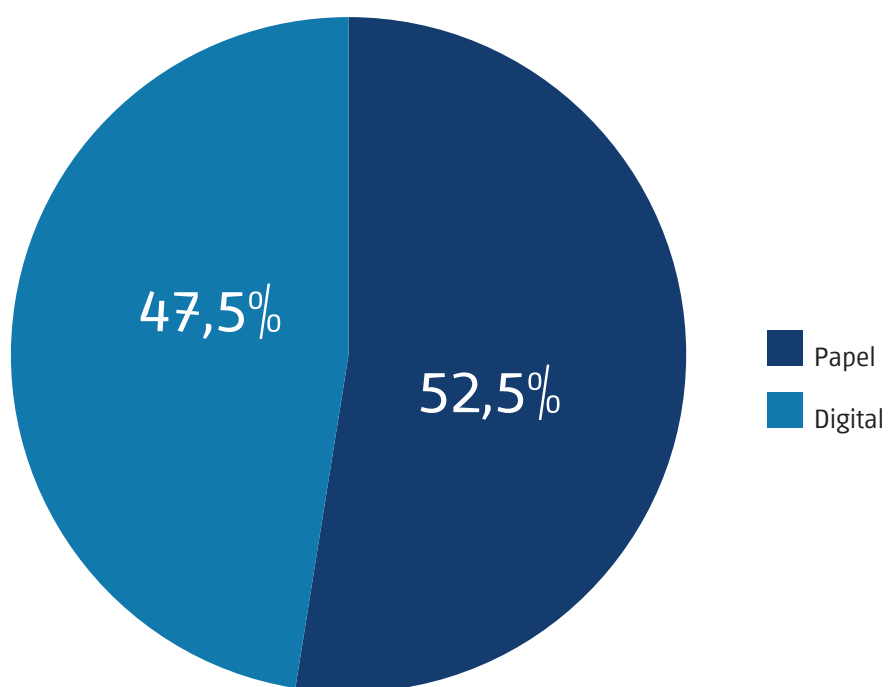
## 04. Hábitos de lectura

### Distribución porcentual de los encuestados en la Feria del Libro 2016 por cantidad de libros leídos en los últimos 12 meses según sexo. Ciudad de Buenos Aires. Año 2016



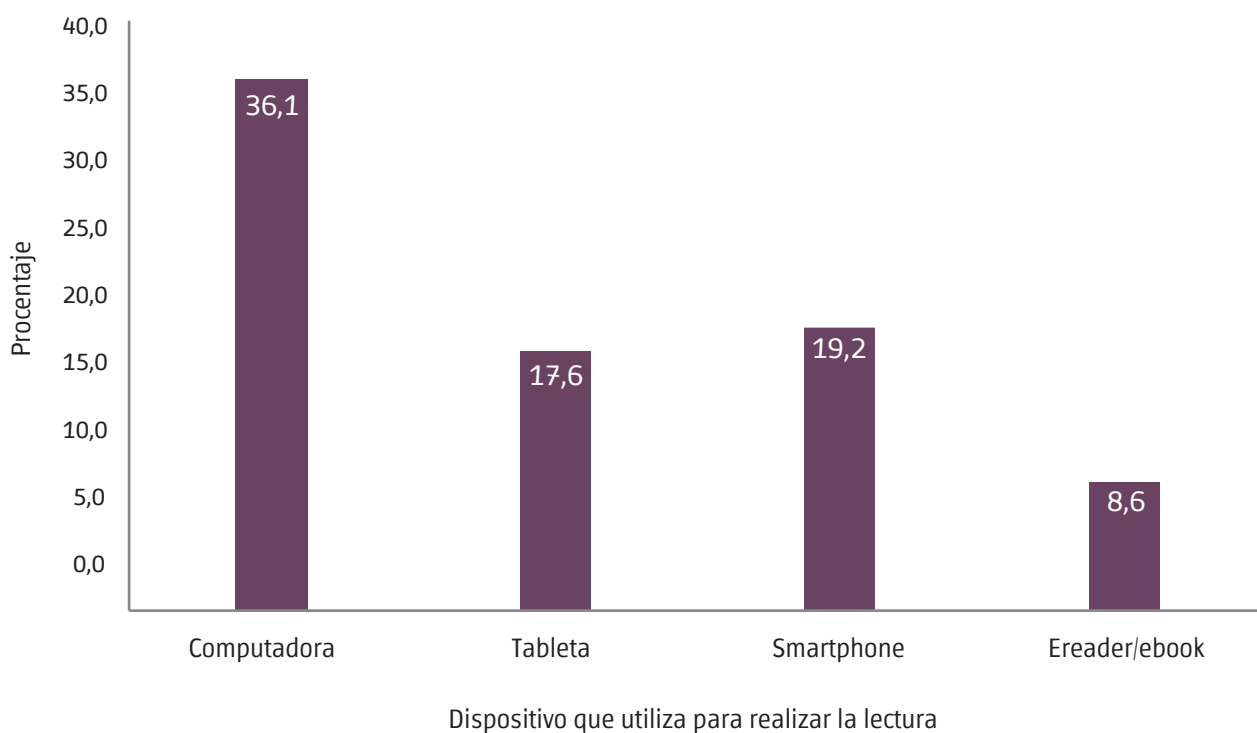
Fuente: Dirección General de Estadística y Censos (Ministerio de Hacienda GCBA) sobre la base de datos de la Encuesta sobre el perfil de los asistentes a la Feria Internacional del Libro de Buenos Aires 2016.

## Distribución porcentual de los encuestados en la Feria del Libro 2016 por soporte en el que realiza la lectura. Ciudad de Buenos Aires. Año 2016



**Fuente:** Dirección General de Estadística y Censos (Ministerio de Hacienda GCBA) sobre la base de datos de la Encuesta sobre el perfil de los asistentes a la Feria Internacional del Libro de Buenos Aires 2016

## Porcentaje de encuestados en la Feria del Libro 2016 que lee en soporte digital por dispositivo que utiliza habitualmente para realizar la lectura. Ciudad de Buenos Aires. Año 2016

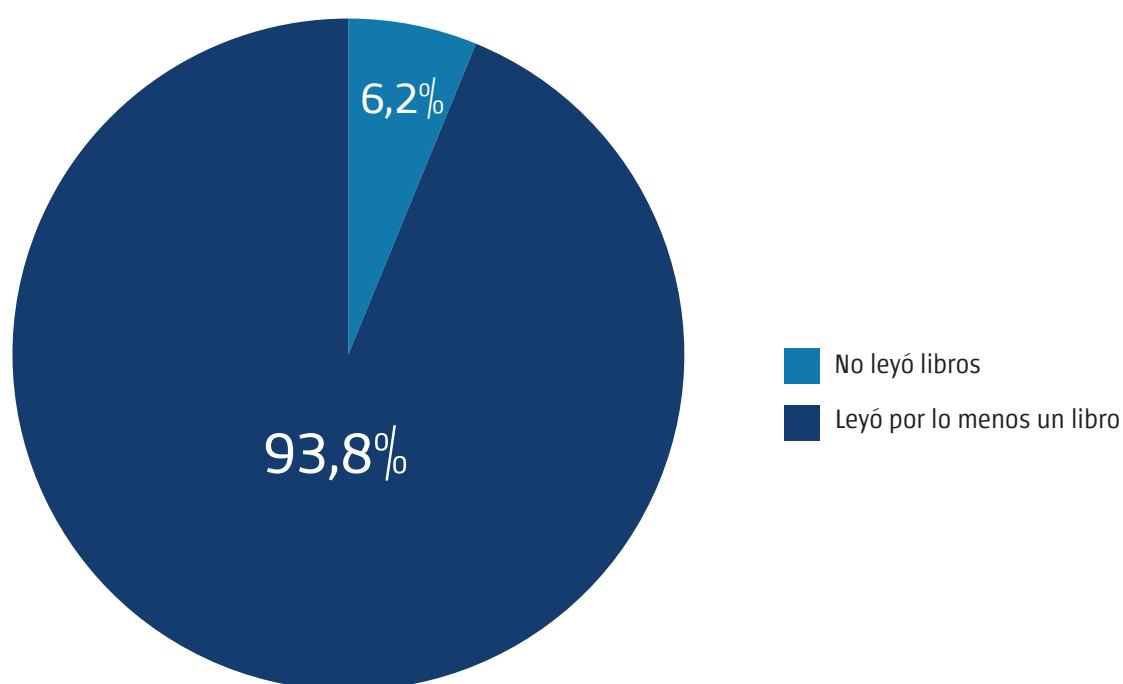


**Fuente:** Dirección General de Estadística y Censos (Ministerio de Hacienda GCBA) sobre la base de datos de la Encuesta sobre el perfil de los asistentes a la Feria Internacional del Libro de Buenos Aires 2016.

## 05. Adolescentes y Jóvenes

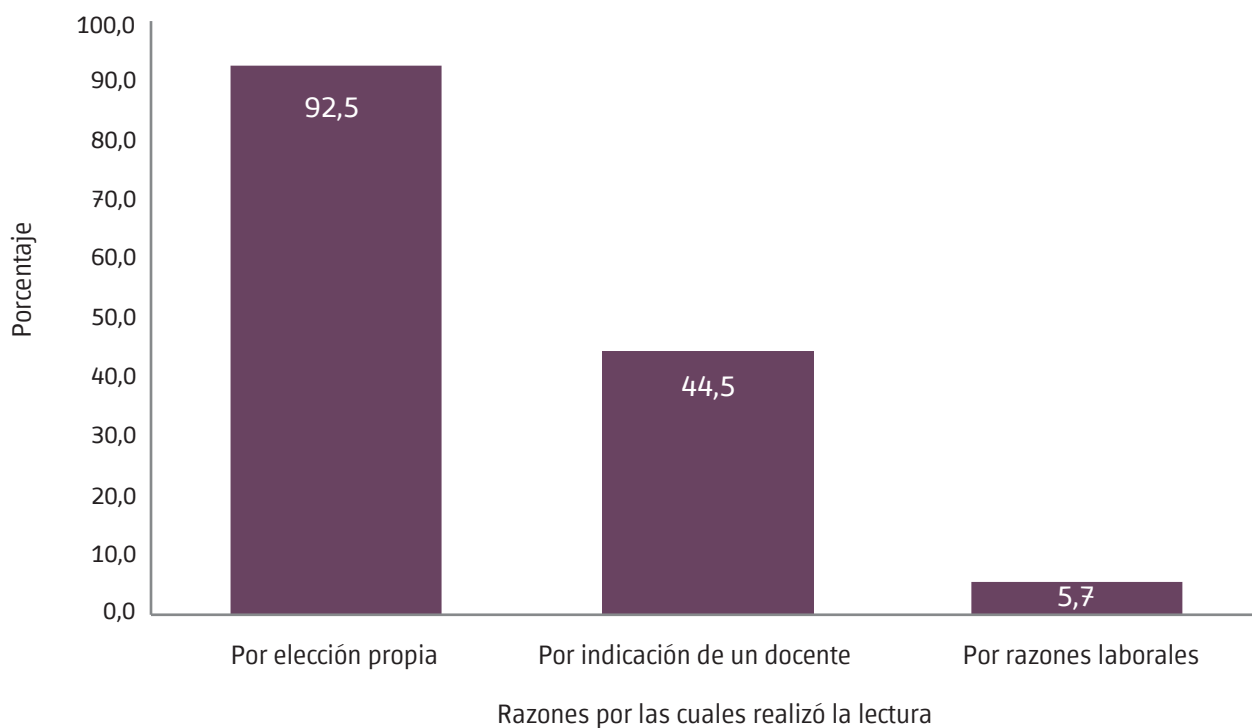
---

**Distribución porcentual de los encuestados de 16 a 24 años en la Feria del Libro 2016 por lectura de libros en los últimos 12 meses. Ciudad de Buenos Aires. Año 2016**



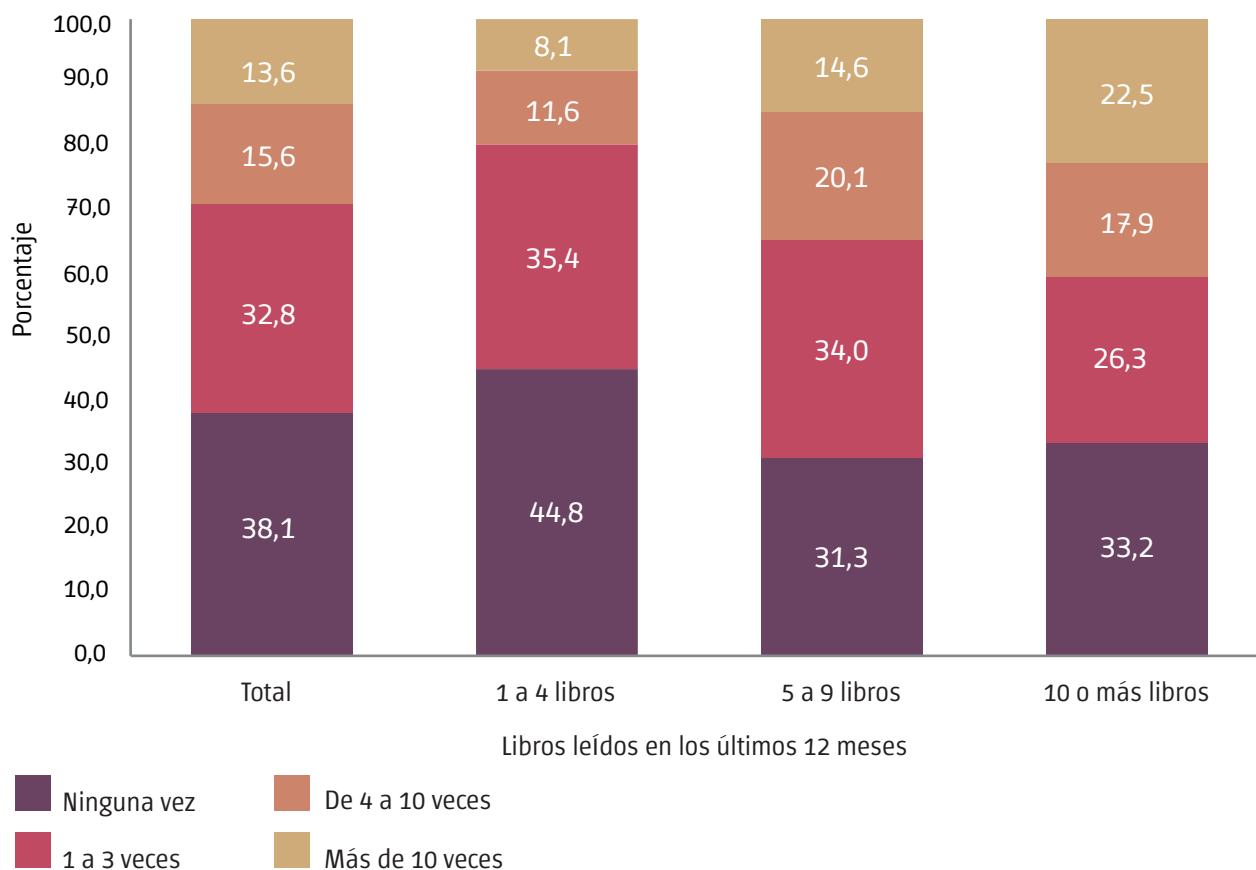
**Fuente:** Dirección General de Estadística y Censos (Ministerio de Hacienda GCBA) sobre la base de datos de la Encuesta sobre el perfil de los asistentes a la Feria Internacional del Libro de Buenos Aires 2016.

## Porcentaje de los encuestados de 16 a 24 años en la Feria del Libro 2016 que leyó libros en el último año por razones por las cuales realizaron la lectura. Ciudad de Buenos Aires. Año 2016



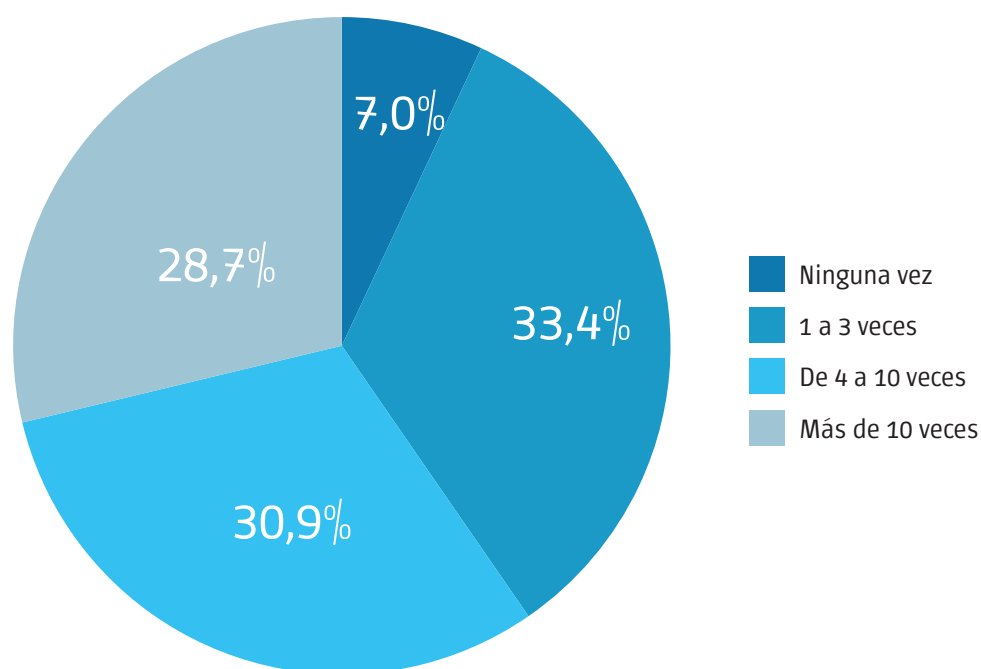
**Fuente:** Dirección General de Estadística y Censos (Ministerio de Hacienda GCBA) sobre la base de datos de la Encuesta sobre el perfil de los asistentes a la Feria Internacional del Libro de Buenos Aires 2016.

## Distribución porcentual de los encuestados de 16 a 24 años en la Feria del Libro 2016 por cantidad de veces que asistieron a la biblioteca en los últimos 12 meses según cantidad de libros leídos. Ciudad de Buenos Aires. Año 2016



Fuente: Dirección General de Estadística y Censos (Ministerio de Hacienda GCBA) sobre la base de datos de la Encuesta sobre el perfil de los asistentes a la Feria Internacional del Libro de Buenos Aires 2016.

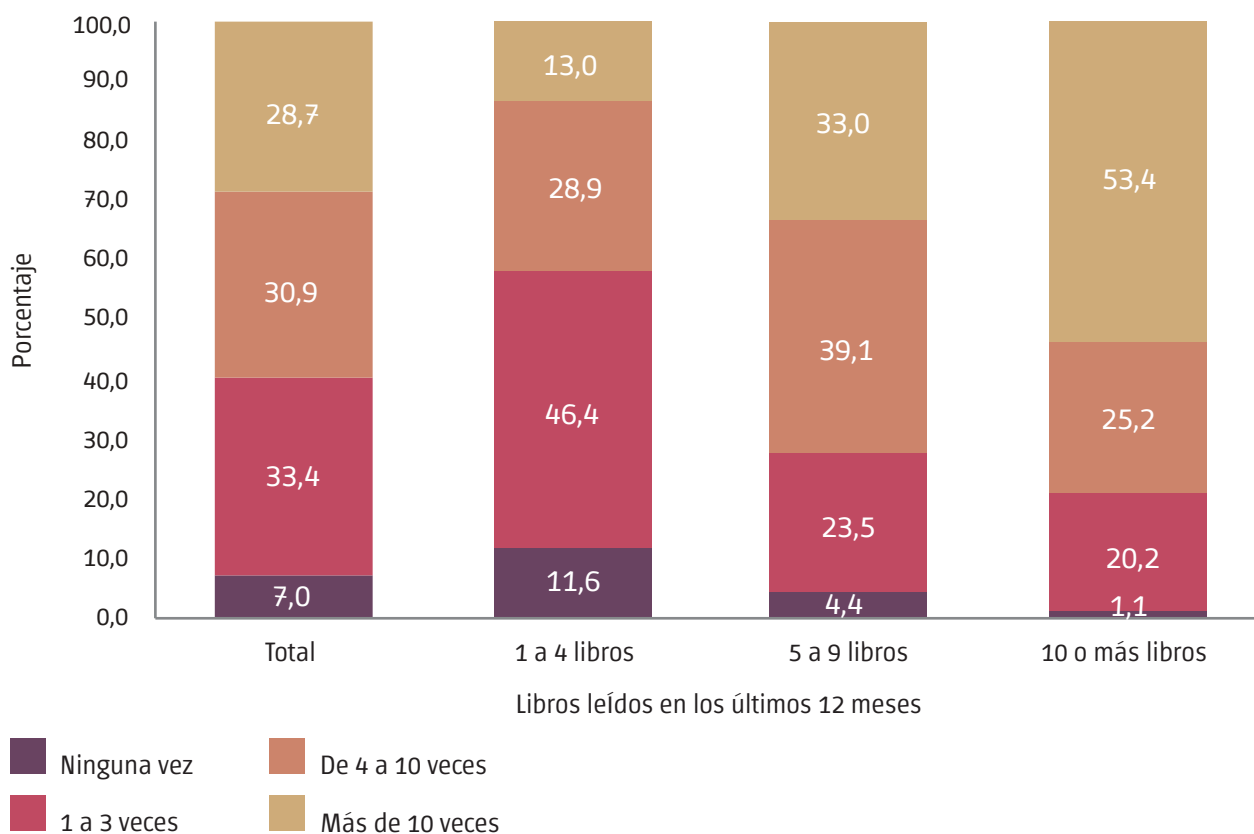
## Distribución porcentual de los encuestados de 16 a 24 años en la Feria del Libro 2016 según cantidad de veces que fueron a una librería en los últimos 12 meses. Ciudad de Buenos Aires. Año 2016



**Nota:** excluye Ns/Nc y Sin Dato

**Fuente:** Dirección General de Estadística y Censos (Ministerio de Hacienda GCBA) sobre la base de datos de la Encuesta sobre el perfil de los asistentes a la Feria Internacional del Libro de Buenos Aires 2016.

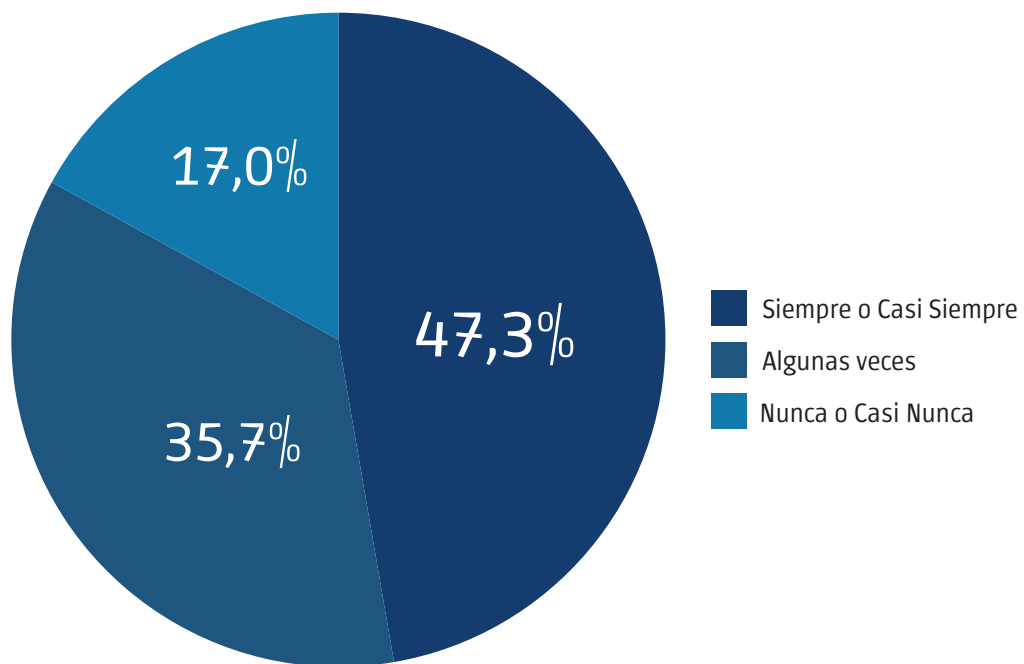
## Distribución porcentual de los encuestados de 16 a 24 años en la Feria del Libro 2016 por cantidad de veces que asistieron a librerías en los últimos 12 meses según cantidad de libros leídos. Ciudad de Buenos Aires. Año 2016



**Fuente:** Dirección General de Estadística y Censos (Ministerio de Hacienda GCBA) sobre la base de datos de la Encuesta sobre el perfil de los asistentes a la Feria Internacional del Libro de Buenos Aires 2016.

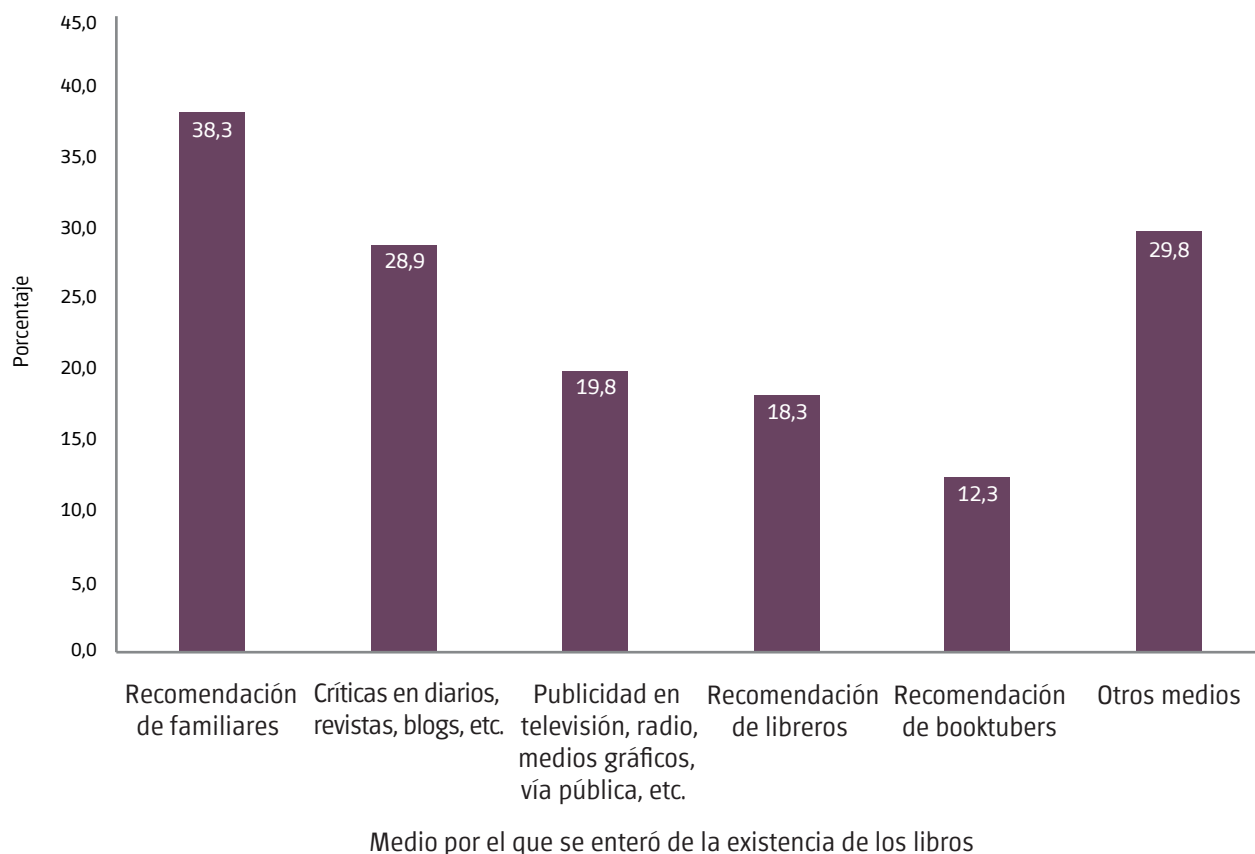


## Distribución porcentual de los encuestados de 16 a 24 años en la Feria del Libro 2016 por frecuencia con la que comentaron las lecturas con familiares o amigos. Ciudad Buenos Aires. Año 2016



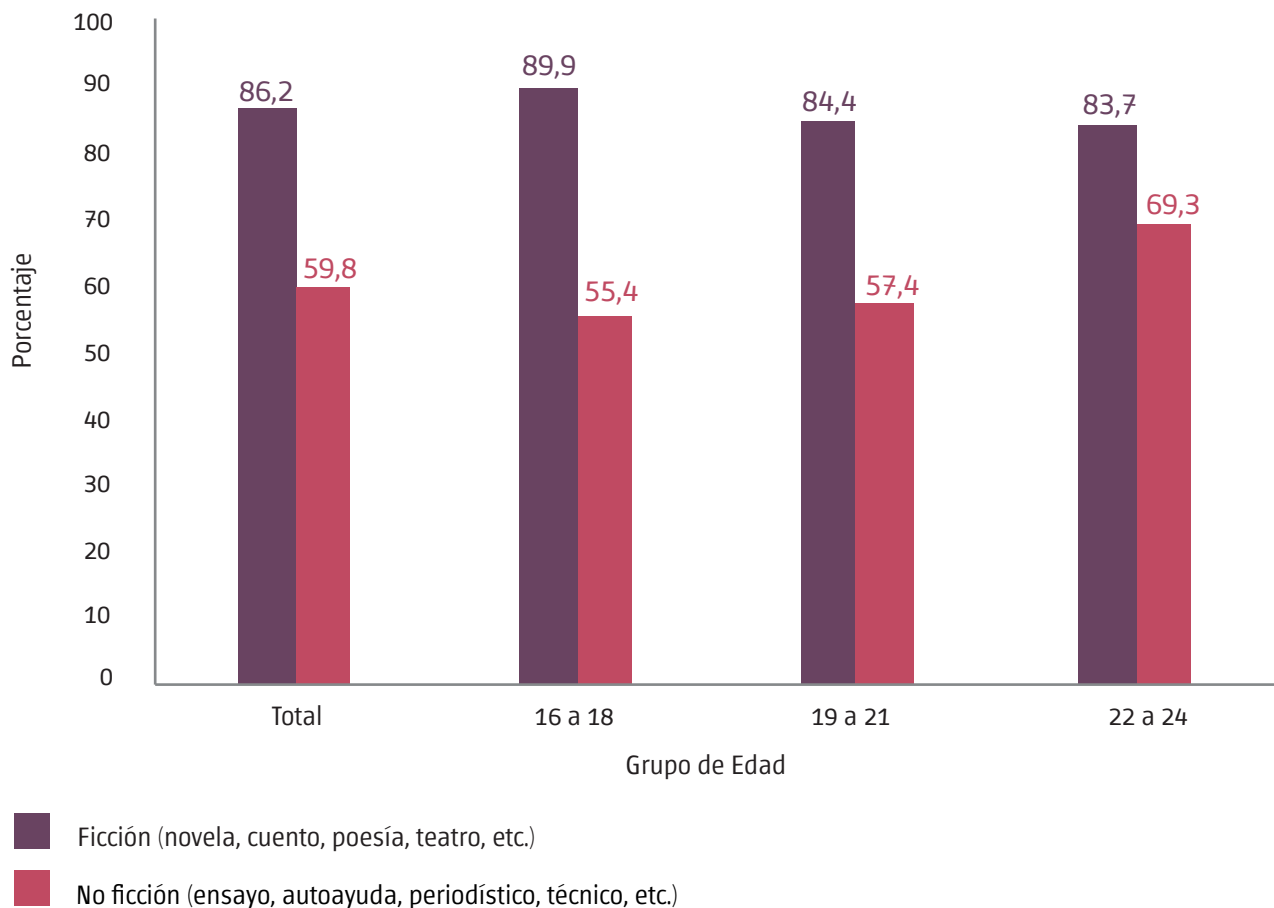
**Fuente:** Dirección General de Estadística y Censos (Ministerio de Hacienda GCBA) sobre la base de datos de la Encuesta sobre el perfil de los asistentes a la Feria Internacional del Libro de Buenos Aires 2016.

## Porcentaje de los encuestados de 16 a 24 años en Feria del Libro 2016 por medio a través del cual se han enterado de la existencia de los libros elegidos. Ciudad de Buenos Aires. Año 2016



Fuente: Dirección General de Estadística y Censos (Ministerio de Hacienda GCBA) sobre la base de datos de la Encuesta sobre el perfil de los asistentes a la Feria Internacional del Libro de Buenos Aires 2016.

## Porcentaje de los encuestados de 16 a 24 años en la Feria del Libro 2016 que realizan lecturas por elección propia por género del libro elegido según grupo de edad. Ciudad de Buenos Aires. Año 2016



**Fuente:** Dirección General de Estadística y Censos (Ministerio de Hacienda GCBA) sobre la base de datos de la Encuesta sobre el perfil de los asistentes a la Feria Internacional del Libro de Buenos Aires 2016.

## Anexo: Ficha técnica

**Fecha de realización de la encuesta:** 21 de abril al 9 de mayo de 2016

**Cantidad de Casos:** 2.268

### **Características de la muestra:**

Este año se indagó específicamente a jóvenes de 16 a 24 años sobre hábitos de lectura, es por dicha razón que se definieron los siguientes intervalos de edad

### **El orden de selección para entrevistar fue el siguiente:**

1. Persona de Sexo Masculino y Edad entre 16 y 24 años.
2. Persona de Sexo Femenino y Edad entre 16 y 24 años.
3. Persona de Sexo Masculino y Edad entre 25 y 50 años.
4. Persona de Sexo Femenino y Edad entre 25 y 50 años.
5. Persona de Sexo Masculino y Edad mayor o igual de 51 años.
6. Persona de Sexo Femenino y Edad mayor o igual de 51 años.

### **Las fracciones de muestreo aproximado de cada intervalo etario fueron:**

- entre 16 y 24 años 50%
- entre 25 y 50 años 25%
- 51 años y más 25%

También es posible acceder a información estadística sobre la Ciudad de Buenos Aires en [www.estadisticaciudad.gob.ar](http://www.estadisticaciudad.gob.ar)

Para consultas dirijase al Departamento Documentación y Atención al Usuario a [cdocumentacion@estadisticaciudad.gob.ar](mailto:cdocumentacion@estadisticaciudad.gob.ar)

 [estadisticaba](https://www.facebook.com/estadisticaba)

 [@estadisticaba](https://twitter.com/estadisticaba)